

skorygowany

KOMISJA NADZORU FINANSOWEGO

Raport półroczny FIZ-P-E

za 1 półrocze **2018** obejmujący okres od **2018-01-01** do **2018-06-30**
 oraz poprzedni rok obrotowy **2017** obejmujący okres od **2017-01-01** do **2017-12-31**

Podstawa prawna:

§ 82 ust. 1 pkt 2 Rozporządzenia Ministra Finansów z dnia 19 lutego 2009 r. w sprawie informacji bieżących i okresowych przekazywanych przez emitentów papierów wartościowych oraz warunków uznawania za równoważne informacji wymaganych przepisami prawa państwa niebędące państwem członkowskim (Dz. U. Nr 33 poz. 259 z późn. zm.)

Data przekazania: 2018-08-30

INVESTOR GOLD FUNDUSZ INWESTYCYJNY ZAMKNIĘTY			
		(pełna nazwa funduszu)	
INVESTOR GOLD FIZ		INVESTORS TFI S.A.	
(skrótowa nazwa funduszu)		(nazwa towarzystwa)	
00-640		WARSZAWA	
(kod pocztowy)		(miejsowość)	
MOKOTOWSKA		1	
(ulica)		(numer)	
22 378 91 00		22 378 91 01	office@investors.pl
(telefon)		(fax)	(e-mail)
1070005256		140716572	www.investors.pl
(NIP)		(REGON)	(WWW)

PricewaterhouseCoopers Sp. z o.o., z siedzibą w Warszawie, ul. Lecha Kaczyńskiego 14, 0000044655

2018-08-24

(podmiot uprawniony do badania)

(data sporządzenia raportu)

Raport półroczny zawiera:

- Pismo Prezesa Zarządu towarzystwa
 Półroczne sprawozdanie finansowe

- | | | |
|---|--|--|
| <input checked="" type="checkbox"/> Wprowadzenie | <input checked="" type="checkbox"/> Rachunek wyniku z operacji | <input checked="" type="checkbox"/> Noty objaśniające |
| <input checked="" type="checkbox"/> Zestawienie lokat | <input checked="" type="checkbox"/> Zestawienie zmian w aktywach netto | <input checked="" type="checkbox"/> Informacja dodatkowa |
| <input checked="" type="checkbox"/> Bilans | <input checked="" type="checkbox"/> Rachunek przepływów pieniężnych | <input checked="" type="checkbox"/> Wybrane dane finansowe |

- Sprawozdanie zarządu towarzystwa (sprawozdanie z działalności funduszu)
 Oświadczenie o poprawności półrocznego sprawozdania finansowego
 Oświadczenie depozytariusza
 Oświadczenie zarządu w sprawie podmiotu uprawnionego do badania sprawozdań finansowych
 Raport podmiotu uprawnionego do badania sprawozdań finansowych
 Stanowisko zarządu oraz opinia organu nadzorującego w sprawie raportu podmiotu uprawnionego do badania sprawozdań finansowych

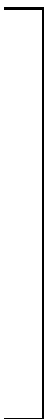
KOMISJA NADZORU FINANSOWEGO

Informacje o funduszu

Konstrukcja funduszu:		Typ funduszu:	
Subfundusz:	<input type="checkbox"/>	Fundusz sekurytyzacyjny:	<input type="checkbox"/>
Fundusz podstawowy:	<input type="checkbox"/>	Fundusz portfelowy:	<input type="checkbox"/>
Fundusz powiązany:	<input type="checkbox"/>	Fundusz aktywów niepublicznych:	<input type="checkbox"/>
		Waluta sprawozdania finansowego:	zł

Komisja Nadzoru Finansowego

ez
ago



--

Fundusz podstawowy:	-----
Fundusze powiązane:	-----
Fundusz z wydzielonymi subfunduszami:	----- (nazwa funduszu)

--

Plik	Opis

WPROWADZENIE DO SPRAWOZDANIA FINANSOWEGO

W załączeniu przekazuje się Wprowadzenie do sprawozdania finansowego.

--

Plik	Opis
Wprowadzenie_Investor Gold FIZ.pdf	

KOREKTASPRAWOZDANIA

--

Plik	Opis

PISMOPREZESAZARZĄDUTOWARZYSTWA

W załączeniu przekazuje się Pismo Prezesa Zarządu Towarzystwa.



Plik	Opis
Pismo Prezesa Zarządu_Investor Gold FIZ.pdf	

SPRAWOZDANIE ZARZĄDU (SPRAWOZDANIE Z DZIAŁALNOŚCI FUNDUSZU)

W załączeniu przekazuje się sprawozdanie Zarządu (Sprawozdanie z działalności Investor Gold FIZ).

Plik	Opis
Sprawozdanie z działalności_Investor Gold FIZ.pdf	

WYBRANE DANE FINANSOWE

1 półrocze

2017 rok

WYKRAJANE DANE FINANSOWE	2018 roku	2017 rok
I. Przychody z lokat	647	761
II. Koszty funduszu netto	863	2 832
III. Przychody z lokat netto	-216	-2 071
IV. Zrealizowane zyski (straty) ze zbycia lokat	-2 826	5 191
V. Niezrealizowane zyski (straty) z wyceny lokat	-115	1 251
VI. Wynik z operacji	-3 157	4 371
VII. Zobowiązania	2 306	569
VIII. Aktywa	45 950	48 477
IX. Aktywa netto	43 644	47 908
X. Liczba zarejestrowanych certyfikatów inwestycyjnych	30 701	31 438
XI. Wartość aktywów netto na certyfikat inwestycyjny	1 421,59	1 523,88
XII. Wynik z operacji na certyfikat inwestycyjny	-102,83	139,05

ZESTAWIENIE LOKAT

SKŁADNIKI LOKAT	1 półrocze			2017 rok		
	2018 roku					
	Wartość według ceny nabycia w tys.	Wartość według wyceny na dzień bilansowy w tys.	Procentowy udział w aktywach ogółem	Wartość według ceny nabycia w tys.	Wartość według wyceny na dzień bilansowy w tys.	Procentowy udział w aktywach ogółem
1. Akcje	0	0	0,00	0	0	0,00
2. Warranty subskrypcyjne	0	0	0,00	0	0	0,00
3. Prawa do akcji	0	0	0,00	0	0	0,00
4. Prawa poboru	0	0	0,00	0	0	0,00
5. Kwity depozytowe	0	0	0,00	0	0	0,00
6. Listy zastawne	0	0	0,00	0	0	0,00
7. Dłużne papiery wartościowe	40 756	41 188	89,64	42 223	42 510	87,69
8. Instrumenty pochodne	0	-61	-0,13	0	81	0,17
9. Udziały w spółkach z ograniczoną odpowiedzialnością	0	0	0,00	0	0	0,00
10. Jednostki uczestnictwa	0	0	0,00	0	0	0,00
11. Certyfikaty inwestycyjne	0	0	0,00	0	0	0,00
12. Tytuły uczestnictwa emitowane przez instytucje w spólnego inwestowania mające siedzibę za granicą	0	0	0,00	0	0	0,00
13. Wierzytelności	0	0	0,00	0	0	0,00
14. Weksle	0	0	0,00	0	0	0,00
15. Depozyty	0	0	0,00	0	0	0,00
16. Waluty	0	0	0,00	0	0	0,00
17. Nieruchomości	0	0	0,00	0	0	0,00
18. Statki morskie	0	0	0,00	0	0	0,00
19. Inne	0	0	0,00	0	0	0,00

TABELE/ZUPEŁNIAJĄCE

AKCJE	Rodzaj rynku	Nazwa rynku	Liczba	Kraj siedziby emitenta	Wartość według ceny nabycia w tys.	Wartość według wyceny na dzień bilansowy w tys.
1.						

WARRANTY SUBSKRYPCYJNE	Rodzaj rynku	Nazwa rynku	Liczba	Kraj siedziby emitenta	Wartość według ceny nabycia w tys.	Wartość według wyceny na dzień bilansowy w tys.
1.						

Procentowy udział w aktywach ogółem

Procentowy udział w aktywach ogółem

PRAWA DO AKCJI	Rodzaj rynku	Nazwa rynku	Liczba	Kraj siedziby emitenta	Wartość według ceny nabycia w tys.	Wartość według wyceny na dzień bilansowy w tys.
1.						

PRAWA POBORU	Rodzaj rynku	Nazwa rynku	Liczba	Kraj siedziby emitenta	Wartość według ceny nabycia w tys.	Wartość według wyceny na dzień bilansowy w tys.
1.						

KWITY DEPOZYTOWE	Rodzaj rynku	Nazwa rynku	Liczba	Kraj siedziby emitenta	Wartość według ceny nabycia w tys.	Wartość według wyceny na dzień bilansowy w tys.
1.						

LISTY ZASTAWNE	Rodzaj rynku	Nazwa rynku	Emitent	Kraj siedziby emitenta	Termin wykupu	Warunki oprocentowania
1.						

DŁUŻNE PAPIERY WARTOŚCIOWE	Rodzaj rynku	Nazwa rynku	Emitent	Kraj siedziby emitenta	Termin wykupu	Warunki oprocentowania
1. O terminie wykupu do 1 roku:						
a) Obligacje						
PS0718 (PL0000107595)	Aktywny rynek - rynek regulowany	BOERSE STUTTGART	SKARB PAŃSTWA	Polska	2018-07-25	2,5000 (STALY)
WZ0119 (PL0000107603)	Aktywny rynek - alternatywny system	TREASURY BONDSPOT POLAND	SKARB PAŃSTWA	Polska	2019-01-25	1,8100 (ZMIENNY)
OK1018 (PL0000109062)	Aktywny rynek - rynek regulowany	CATALYST - RYNEK REGULOWANY GPW	SKARB PAŃSTWA	Polska	2018-10-25	0,0000 (ZERO)
OK0419 (PL0000109633)	Aktywny rynek - alternatywny system	TREASURY BONDSPOT POLAND	SKARB PAŃSTWA	Polska	2019-04-25	0,0000 (ZERO)
b) Bony skarbowe						
c) Bony pieniężne						
d) Inne						
2. O terminie wykupu powyżej 1 roku:						
a) Obligacje						

Procentowy udział w aktywach ogółem

Procentowy udział w aktywach ogółem

Procentowy udział w aktywach ogółem

Rodzaj listu	Podstawa emisji	Wartość nominalna	Liczba	Wartość według ceny nabycia w tys.	Wartość według wyceny na dzień bilansowy w tys.	Procentowy udział w aktywach ogółem

Wartość nominalna	Liczba	Wartość według ceny nabycia w tys.	Wartość według wyceny na dzień bilansowy w tys.	Procentowy udział w aktywach ogółem
	31 000	30 847	31 210	67,93
	31 000	30 847	31 210	67,93
1 000,00	9 000	9 120	9 216	20,06
1 000,00	8 000	8 047	8 091	17,61
1 000,00	7 000	6 770	6 974	15,18
1 000,00	7 000	6 910	6 929	15,08
	0	0	0	0,00
	0	0	0	0,00
	0	0	0	0,00
	9 500	9 909	9 978	21,71
	9 500	9 909	9 978	21,71

PS0719 (PL0000108148)	Aktywny rynek - rynek regulowany	CATALYST - RYNEK REGULOWANY GPW	SKARB PAŃSTWA	Polska	2019-07-25	3,2500 (STALY)
b) Bony skarbowe						
c) Bony pieniężne						
d) Inne						

INSTRUMENTY POCHODNE	Rodzaj rynku	Nazwa rynku	Emitent (wystawca)	Kraj siedziby emitenta (wystawcy)	Instrument bazowy
I. Wystandaryzowane instrumenty pochodne:					
1. Kontrakt Futures towary GC GCQ8 2018.08.29 (Długa)	Aktywny rynek - rynek regulowany	COMMODITIES EXCHANGE CENTER	COMMODITY EXCHANGE, INC.	Stany Zjednoczone	Instrument: ZŁOTO
II. Niewystandaryzowane instrumenty pochodne					
1. Kontrakt Forward Waluta PLN FWD USD/PLN 2018-07-02 (Krótka)	Nienotowane na rynku aktywnym	Nie dotyczy	ING BANK ŚLĄSKI S.A.	Polska	Waluta: USD
2. Kontrakt Forward Waluta PLN FWD USD/PLN 2018-07-02 (Długa)	Nienotowane na rynku aktywnym	Nie dotyczy	ING BANK ŚLĄSKI S.A.	Polska	Waluta: USD
3. Kontrakt Forward Waluta PLN FWD USD/PLN 2018-07-02 (Długa)	Nienotowane na rynku aktywnym	Nie dotyczy	ING BANK ŚLĄSKI S.A.	Polska	Waluta: USD

UDZIAŁY W SPÓŁKACH Z OGRANICZONĄ ODPOWIEDZIALNOŚCIĄ	Nazwa spółki	Siedziba spółki	Kraj siedziby spółki	Liczba	Wartość według ceny nabycia w tys.	Wartość według wyceny na dzień bilansowy w tys.
1.						

JEDNOSTKI UCZESTNICTWA I CERTYFIKATY INWESTYCYJNE	Rodzaj rynku	Nazwa rynku	Nazwa i rodzaj funduszu	Liczba	Wartość według ceny nabycia w tys.
I. Jednostki uczestnictwa				0,00	0
1.					
II. Certyfikaty inwestycyjne				0	0
1.					

TYTUŁY UCZESTNICTWA EMITOWANE PRZEZ INSTYTUCJE WSPÓLNEGO INWESTOWANIA MAJĄCE SIEDZIBĘ ZA GRANICĄ	Rodzaj rynku	Nazwa rynku	Nazwa emitenta	Kraj siedziby emitenta	Liczba
1.					

WIERZYTELNOŚCI	Nazwa i rodzaj podmiotu	Kraj siedziby podmiotu	Termin wymagalności	Rodzaj świadczenia	Wartość świadczenia w tys.	Liczba	Wartość według ceny nabycia w tys.	Wartość według wyceny na dzień bilansowy w tys.
1.								

1 000,00	9 500	9 909	9 978	21,71
	0	0	0	0,00
	0	0	0	0,00
	0	0	0	0,00

Liczba	Wartość według ceny nabycia w tys.	Wartość według wyceny na dzień bilansowy w tys.	Procentowy udział w aktywach ogółem
94	0	0	0,00
94	0	0	0,00
1 140 000	0	-61	-0,13
770 000	0	-73	-0,16
185 000	0	8	0,02
185 000	0	4	0,01

Procentowy udział w aktywach ogółem

Wartość według wyceny na dzień bilansowy w tys.	Procentowy udział w aktywach ogółem
0	0,00
0	0,00

Wartość według ceny nabycia w tys.	Wartość według wyceny na dzień bilansowy w tys.	Procentowy udział w aktywach ogółem

Procentowy udział w aktywach ogółem

WEKSLE	Wystawca	Data płatności	Wartość według ceny nabycia w tys.	Wartość według wyceny na dzień bilansowy w tys.	Procentowy udział w aktywach ogółem
1.					

DEPOZYTY	Nazwa banku	Kraj siedziby banku	Waluta	Warunki oprocentowania	Wartość według ceny nabycia w danej walucie	Wartość według ceny nabycia w tys.
I. W walutach państw należących do OECD						0
1.						
II. W walutach państw nienależących do OECD						0
1.						

WALUTY	Państwo	Wartość według ceny nabycia w tys.	Wartość na dzień bilansowy w danej walucie	Wartość według wyceny na dzień bilansowy w tys.	Procentowy udział w aktywach ogółem
I. W walutach państw należących do OECD		0		0	0,00
1.					
II. W walutach państw nienależących do OECD		0		0	0,00
1.					

NIERUCHOMOŚCI	Rok oddania do użytku	Data nabycia	Numer księgi wieczystej	Kraj położenia	Adres	Powierzchnia
I. Prawa własności nieruchomości:						
1. Budynki						
a)						
2. Lokale						
a)						
3. Grunty						
a)						
4. Inne						
a)						
II. Prawa współwłasności nieruchomości:						
1. Budynki						
a)						
2. Lokale						
a)						

Wartość według wyceny na dzień bilansowy w danej walucie	Wartość według wyceny na dzień bilansowy w tys.	Procentowy udział w aktywach ogółem
	0	0,00
	0	0,00

Obciążenia	Służebności	Wartość według ceny nabycia w tys.	Wartość według wyceny na dzień bilansowy w tys.	Procentowy udział w aktywach ogółem
		0	0	0,00
		0	0	0,00
		0	0	0,00
		0	0	0,00
		0	0	0,00
		0	0	0,00
		0	0	0,00
		0	0	0,00

3. Grunty						
a)						
4. Inne						
a)						
III. Użytkowanie wieczyste:						
1. Budynki						
a)						
2. Lokale						
a)						
3. Grunty						
a)						
4. Inne						
a)						

STATKI MORSKIE	Kraj rejestracji statku	Klasa statku	Wartość według ceny nabycia w tys.	Wartość według wyceny na dzień bilansowy w tys.
1.				

INNE	Emitent (wystawca)	Kraj siedziby emitenta (wystawcy)	Istotne parametry	Liczba	Wartość według ceny nabycia w tys.	Wartość na dzień bilansowy w tys.	Procentowy udział w aktywach ogółem
1.							

TABEL DODATKOWE

GWARANTOWANE SKŁADNIKI LOKAT	Rodzaj	Łączna liczba	Wartość według ceny nabycia w tys.	Wartość według wyceny na dzień bilansowy w tys.	Procentowy udział w aktywach ogółem
1. Papiery wartościowe gwarantowane przez Skarb Państwa	Obligacje	40 500,00	40 756	41 188	89,64
2. Papiery wartościowe gwarantowane przez NBP					
3. Papiery wartościowe gwarantowane przez jednostki samorządu terytorialnego					
4. Papiery wartościowe gwarantowane przez państwa należące do OECD (z wyłączeniem Rzeczypospolitej Polskiej)					
5. Papiery wartościowe gwarantowane przez międzynarodowe instytucje finansowe, których członkiem jest Rzeczpospolita Polska lub przynajmniej jedno z państw należących do OECD					

INSTRUMENTY RYNKU PIENIĘŻNEGO	Emitent	Termin wykupu	Warunki oprocentowania	Wartość nominalna	Liczba	Wartość według ceny nabycia w tys.	Wartość według wyceny na dzień bilansowy w tys.
1.							

		0	0	0,00
		0	0	0,00
		0	0	0,00
		0	0	0,00
		0	0	0,00
		0	0	0,00
		0	0	0,00
		0	0	0,00

Procentowy udział w aktywach ogółem

SKŁADNIKI LOKAT NABYTE OD PODMIOTÓW, O KTÓRYCH MOWA W ART. 107 USTAWY	Wartość według wyceny na dzień bilansowy w tys.	Procentowy udział w aktywach ogółem
1. PS0718 (PL0000107595)	9 216	20,06
2. WZ0119 (PL0000107603)	8 091	17,61
3. PS0719 (PL0000108148)	9 978	21,71
4. OK1018 (PL0000109062)	6 974	15,18
5. OK0419 (PL0000109633)	6 929	15,08
6. Kontrakt Forward Waluta PLN FWD USD/PLN 2018-07-02 ()	-73	-0,16
7. Kontrakt Forward Waluta PLN FWD USD/PLN 2018-07-02 ()	8	0,02
8. Kontrakt Forward Waluta PLN FWD USD/PLN 2018-07-02 ()	4	0,01

PAPIERY WARTOŚCIOWE EMITOWANE PRZEZ MIĘDZYNARODOWE INSTYTUCJE FINANSOWE, KTÓRYCH CZŁONKIEM JEST RZECZPOSPOLITA POLSKA LUB PRZYNAJMNIEJ JEDNO Z PAŃSTW NALEŻĄCYCH DO OECD	Nazwa emitenta	Kraj siedziby emitenta	Rodzaj rynku	Nazwa rynku	Liczba
1.					

BILANS	1 półrocze 2018 roku	2017 rok
I. Aktywa	45 950	48 477
1. Środki pieniężne i ich ekwiwalenty	4 744	4 841
2. Należności	6	1 045
3. Transakcje przy zobowiązaniu się drugiej strony do odkupu	0	0
4. Składniki lokat notowane na aktywnym rynku, w tym:	41 188	42 510
- dłużne papiery wartościowe	41 188	42 510
5. Składniki lokat nienotowane na aktywnym rynku, w tym:	12	81
- dłużne papiery wartościowe	0	0
6. Nieruchomości	0	0
7. Pozostałe aktywa	0	0
II. Zobowiązania	2 306	569
III. Aktywa netto (I-II)	43 644	47 908
IV. Kapitał funduszu	14 033	15 140
1. Kapitał wpłacony	425 650	425 650
2. Kapitał wypłacony (wielkość ujemna)	-411 617	-410 510
V. Dochody zatrzymane	29 568	32 610
1. Zakumulowane, nierozdysponowane przychody z lokat netto	-33 903	-33 687
2. Zakumulowany, nierozdysponowany zrealizowany zysk (strata) ze zbycia lokat	63 471	66 297
VI. Wzrost (spadek) wartości lokat w odniesieniu do ceny nabycia	43	158
VII. Kapitał funduszu i zakumulowany wynik z operacji (IV+V+/-VI)	43 644	47 908

Liczba zarejestrowanych certyfikatów inwestycyjnych	30 701	31 438
Wartość aktywów netto na certyfikat inwestycyjny	1 421,59	1 523,88

Przewidywana liczba certyfikatów inwestycyjnych	30 701
Rozwodniona wartość aktywów netto na certyfikat inwestycyjny	1 421,59

Liczba certyfikatów inwestycyjnych w podziale na serie certyfikatów:
PLINVGL00012: 30 701

Wartość według ceny nabycia w tys.	Wartość według wyceny na dzień bilansowy w tys.	Procentowy udział w aktywach ogółem

Wartość aktywów netto na poszczególne serie certyfikatów inwestycyjnych:

Certyfikat inwestycyjny bez podziału na serie: 1 421,59

RACHUNEK WYNIKU Z OPERACJI	od 2018-01-01	od 2017-01-01	od 2017-01-01
	do 2018-06-30	do 2017-12-31	do 2017-06-30
I. Przychody z lokat	647	761	365
1. Dywidendy i inne udziały w zyskach	0	0	0
2. Przychody odsetkowe	432	761	365
3. Przychody związane z posiadaniem nieruchomości	0	0	0
4. Dodatnie saldo różnic kursowych	215	0	0
5. Pozostałe	0	0	0
II. Koszty funduszu	863	2 832	1 552
1. Wynagrodzenie dla towarzystwa	702	1 465	731
2. Wynagrodzenia dla podmiotów prowadzących dystrybucję	0	0	0
3. Opłaty dla depozytariusza	45	85	44
4. Opłaty związane z prowadzeniem rejestru aktywów funduszu	10	20	10
5. Opłaty za zezwolenia oraz rejestracyjne	3	4	2
6. Usługi w zakresie rachunkowości	79	147	77
7. Usługi w zakresie zarządzania aktywami funduszu	0	0	0
8. Usługi prawne	0	0	0
9. Usługi wydawnicze, w tym poligraficzne	-1	1	0
10. Koszty odsetkowe	10	8	8
11. Koszty związane z posiadaniem nieruchomości	0	0	0
12. Ujemne saldo różnic kursowych	0	1 081	669
13. Pozostałe	15	21	11
III. Koszty pokrywane przez towarzystwo	0	0	0
IV. Koszty funduszu netto (II-III)	863	2 832	1 552
V. Przychody z lokat netto (I-IV)	-216	-2 071	-1 187
VI. Zrealizowany i niezrealizowany zysk (strata)	-2 941	6 442	3 637
1. Zrealizowany zysk (strata) ze zbycia lokat, w tym:	-2 826	5 191	3 020
- z tytułu różnic kursowych	0	-828	-91
2. Wzrost (spadek) niezrealizowanego zysku (straty) z wyceny lokat, w tym:	-115	1 251	617
- z tytułu różnic kursowych	0	-382	-957
VII. Wynik z operacji	-3 157	4 371	2 450
Wynik z operacji na przypadający na certyfikat inwestycyjny	-102,83	139,05	74,73
Rozwodniony wynik z operacji przypadający na certyfikat inwestycyjny	-102,83	139,05	74,73

ZESTAWIENIE ZMIAN W AKTYWACH NETTO	od 2018-01-01	od 2017-01-01
	do 2018-06-30	do 2017-12-31

I. Zmiana wartości aktywów netto		
1. Wartość aktywów netto na koniec poprzedniego okresu sprawozdawczego	47 908	46 396
2. Wynik z operacji za okres sprawozdawczy (razem), w tym:	-3 157	4 371
a) przychody z lokat netto	-216	-2 071
b) zrealizowany zysk (strata) ze zbycia lokat	-2 826	5 191
c) wzrost (spadek) niezrealizowanego zysku (straty) z wyceny lokat	-115	1 251
3. Zmiana w aktywach netto z tytułu wyniku z operacji	-3 157	4 371
4. Dystrybucja dochodów (przychodów) funduszu (razem)	0	0
a) z przychodów z lokat netto	0	0
b) ze zrealizowanego zysku ze zbycia lokat	0	0
c) z przychodów ze zbycia lokat	0	0
5. Zmiany w kapitale w okresie sprawozdawczym (razem), w tym:	-1 107	-2 859
a) zmiana kapitału wpłaconego (powiększenie kapitału z tytułu wydanych certyfikatów inwestycyjnych)	0	0
b) zmiana kapitału wypłaconego (zmniejszenie kapitału z tytułu wykupionych certyfikatów inwestycyjnych)	-1 107	-2 859
6. Łączna zmiana aktywów netto w okresie sprawozdawczym	-4 264	1 512
7. Wartość aktywów netto na koniec okresu sprawozdawczego	43 644	47 908
8. Średnia wartość aktywów netto w okresie sprawozdawczym	47 192	48 831
II. Zmiana liczby certyfikatów inwestycyjnych: Certyfikat inwestycyjny bez podziału na serie		
1. Zmiana liczby certyfikatów inwestycyjnych w okresie sprawozdawczym:		
a) liczba wydanych certyfikatów inwestycyjnych	0	0
b) liczba wykupionych certyfikatów inwestycyjnych	737	1 899
c) saldo zmian	-737	-1 899
2. Liczba certyfikatów inwestycyjnych narastająco od początku działalności funduszu, w tym:		
a) liczba wydanych certyfikatów inwestycyjnych	202 821	202 821
b) liczba wykupionych certyfikatów inwestycyjnych	172 120	171 383
c) saldo zmian	30 701	31 438
3. Przewidywana liczba certyfikatów inwestycyjnych	30 701	0
III. Zmiana wartości aktywów netto na certyfikat inwestycyjny: Certyfikat inwestycyjny bez podziału na serie		
1. wartość aktywów netto na certyfikat inwestycyjny na koniec poprzedniego okresu sprawozdawczego	1 523,88	1 391,71
2. wartość aktywów netto na certyfikat inwestycyjny na koniec bieżącego okresu sprawozdawczego	1 421,59	1 523,88
3. procentowa zmiana wartości aktywów netto na certyfikat inwestycyjny w okresie sprawozdawczym	-13,54	9,50
4. minimalna wartość aktywów netto na certyfikat inwestycyjny w okresie sprawozdawczym	1 421,59	1 462,73
data wyceny	2018-06-30	2017-01-31
5. maksymalna wartość aktywów netto na certyfikat inwestycyjny w okresie sprawozdawczym	1 552,39	1 554,46
data wyceny	2018-01-31	2017-08-31
6. wartość aktywów netto na certyfikat inwestycyjny według ostatniej wyceny w okresie sprawozdawczym	1 421,59	1 523,88
data wyceny	2018-06-30	2017-12-31
7. Rozwodniona wartość aktywów netto na certyfikat inwestycyjny	1 421,59	1 523,88
IV. Procentowy udział kosztów funduszu w średniej wartości aktywów netto, w tym:		
1. procentowy udział wynagrodzenia dla towarzystwa	3,00	3,00
2. procentowy udział wynagrodzenia dla podmiotów prowadzących dystrybucję	0,00	0,00
3. procentowy udział opłat dla depozytariusza	0,19	0,17
4. procentowy udział opłat związanych z prowadzeniem rejestru aktywów funduszu	0,04	0,04
5. procentowy udział opłat za usługi w zakresie rachunkowości	0,34	0,30
6. procentowy udział opłat za usługi w zakresie zarządzania aktywami funduszu	0,00	0,00

--

RACHUNEK PRZEPIYWÓW PIENIĘŻNYCH	od 2018-01-01	od 2017-01-01	od 2017-01-01
--	---------------	---------------	---------------

	do 2018-06-30	do 2017-12-31	do 2017-06-30
A. Przepływy środków pieniężnych z działalności operacyjnej	1 255	-4 218	-1 948
I. Wpływy	39 085	113 819	75 167
1. Z tytułu posiadanych lokat	648	1 088	839
2. Z tytułu zbycia składników lokat	38 437	103 574	74 328
3. Pozostałe	0	9 157	0
a)			
II. Wydatki	37 830	118 037	77 115
1. Z tytułu posiadanych lokat	0	1 039	686
2. Z tytułu nabycia składników lokat	36 962	106 095	75 550
3. Z tytułu wypłaconego wynagrodzenia dla towarzystwa	710	1 465	729
4. Z tytułu wypłaconego wynagrodzenia dla podmiotów prowadzących dystrybucję	0	0	0
5. Z tytułu opłat dla depozytariusza	41	86	44
6. Z tytułu opłat związanych z prowadzeniem rejestru aktywów funduszu	10	20	10
7. Z tytułu opłat za zezwolenia oraz opłat rejestracyjnych	0	0	0
8. Z tytułu usług w zakresie rachunkowości	85	138	74
9. Z tytułu usług w zakresie zarządzania aktywami funduszu	0	0	0
10. Z tytułu usług prawnych	0	0	1
11. Z tytułu posiadania nieruchomości	0	0	0
12. Pozostałe	22	9 194	21
a)			
B. Przepływy środków pieniężnych z działalności finansowej	-1 352	-2 513	-699
I. Wpływy	0	0	0
1. Z tytułu wydania certyfikatów inwestycyjnych	0	0	0
2. Z tytułu zaciągniętych kredytów	0	0	0
3. Z tytułu zaciągniętych pożyczek	0	0	0
4. Z tytułu spłaty udzielonych pożyczek	0	0	0
5. Odsetki	0	0	0
6. Pozostałe	0	0	0
a)			
II. Wydatki	1 352	2 513	699
1. Z tytułu wykupienia certyfikatów inwestycyjnych	1 352	2 513	699
2. Z tytułu spłat zaciągniętych kredytów	0	0	0
3. Z tytułu spłat zaciągniętych pożyczek	0	0	0
4. Z tytułu wyemitowanych obligacji	0	0	0
5. Z tytułu wypłaty przychodów	0	0	0
6. Z tytułu udzielonych pożyczek	0	0	0
7. Odsetki	0	0	0
8. Pozostałe	0	0	0
a)			
C. Skutki zmian kursów wymiany środków pieniężnych i ekwiwalentów środków pieniężnych	203	-1 039	-686
D. Zmiana stanu środków pieniężnych netto (A+/-B)	-97	-6 731	-2 647
E. Środki pieniężne i ekwiwalenty środków pieniężnych na początek okresu sprawozdawczego	4 841	11 572	11 572
F. Środki pieniężne i ekwiwalenty środków pieniężnych na koniec okresu sprawozdawczego (E+/-D)	4 744	4 841	8 925

--

NOTY

NOTA-IPOLITYKARACHUNKOWOŚCI

--

W załączeniu przekazuje się Notę 1 - Politykę rachunkowości.

Plik	Opis
Nota 1_Investor Gold FIZ.pdf	

NOTA-2NALEŻNOŚCIFUNDUSZU	1 półrocze 2018 roku
1. Z tytułu zbytych lokat	0
2. Z tytułu instrumentów pochodnych	0
3. Z tytułu wydanych certyfikatów inwestycyjnych	0
4. Z tytułu dywidendy	0
5. Z tytułu odsetek	0
6. Z tytułu posiadanych nieruchomości, w tym czynszów	0
7. Z tytułu udzielonych pożyczek	0
8. Pozostałe	6
a) Rozliczenia międzyokresowe kosztów	6

--

NOTA-3ZOBOWIĄZANIA FUNDUSZU	1 półrocze 2018 roku
1. Z tytułu nabytych aktywów	0
2. Z tytułu transakcji przy zobowiązaniu się funduszu do odkupu	0
3. Z tytułu instrumentów pochodnych	1 991
4. Z tytułu wpłat na certyfikaty inwestycyjne	0
5. Z tytułu wykupionych certyfikatów inwestycyjnych	155
6. Z tytułu wypłaty dochodów funduszu	0
7. Z tytułu wypłaty przychodów funduszu	0

8. Z tytułu wyemitowanych obligacji	0
9. Z tytułu krótkoterminowych pożyczek i kredytów	0
10. Z tytułu długoterminowych pożyczek i kredytów	0
11. Z tytułu gwarancji lub poręczeń	0
12. Z tytułu rezerw	155
13. Pozostałe zobowiązania	5
a)	

--

NOTA-4 ŚRODKI PIENIĘŻNE I CHEKI WALENTY

I. STRUKTURA ŚRODKÓW PIENIĘŻNYCH NA RACHUNKACH BANKOWYCH	Waluta	Wartość na dzień bilansowy w danej walucie w tys.	Wartość na dzień bilansowy w walucie sprawozdania finansowego w tys.
I. Banki:			4 744
1. ING BANK ŚLĄSKI S.A.	zł	1 037	1 037
2. ING BANK ŚLĄSKI S.A.	USD	1	4
3. UBS LIMITED	USD	0	0
4. JPMORGAN	USD	989	3 703

II. ŚREDNI W OKRESIE SPRAWOZDAWCZYM POZIOM ŚRODKÓW PIENIĘŻNYCH UTRZYMYWANYCH W CELU ZASPOKOJENIA BIEŻĄCYCH ZOBOWIĄZAŃ	Waluta	Wartość na dzień bilansowy w danej walucie w tys.	Wartość na dzień bilansowy w walucie sprawozdania finansowego w tys.
II. Średni w okresie sprawozdawczym poziom środków pieniężnych:			5 969
1.	GBP	0	0
2.	zł	844	844
3.	USD	1 475	5 125

III. EKWIWALENTY ŚRODKÓW PIENIĘŻNYCH	Wartość na dzień bilansowy w walucie sprawozdania finansowego w tys.
III. Ekwiwalenty środków pieniężnych w podziale na ich rodzaje:	0
1.	

NOTA-5 RYZYKA

W załączeniu przekazuje się Notę 5 - Ryzyka.

--

Plik	Opis
Nota 5_InvestorGold FIZ.pdf	

NOTA-6 INSTRUMENTY POCHODNE	Typ zajętej pozycji	Rodzaj instrumenty pochodnego	Cel otwarcia pozycji	Wartość otwartej pozycji
1. Kontrakt Forward Waluta PLN FWD USD/PLN 2018-07-02	Krótką	Forward	Ograniczenie ryzyka inwestycyjnego	-73
2. Kontrakt Forward Waluta PLN FWD USD/PLN 2018-07-02	Długa	Forward	Ograniczenie ryzyka inwestycyjnego	8
3. Kontrakt Forward Waluta PLN FWD USD/PLN 2018-07-02	Długa	Forward	Ograniczenie ryzyka inwestycyjnego	4
4. Kontrakt Futures towary GC GCQ8 2018.08.29	Długa	Futures	Sprawne zarządzanie portfelem inwestycyjnym	0

NOTA-7 TRANSAKCJE PRZY ZOBOWIĄZANIU SIĘ FUNDUSZU LUB DRUGIEJ STRONY DO ODKUPU	Wartość na dzień bilansowy w tys. zł
I. Transakcje przy zobowiązaniu się drugiej strony do odkupu, w tym:	0
1. Transakcje, w wyniku których następuje przeniesienie na fundusz praw własności i ryzyk	0
2. Transakcje, w wyniku których nie następuje przeniesienie na fundusz praw własności i ryzyk	0
I. Transakcje przy zobowiązaniu się funduszu do odkupu, w tym:	0
1. Transakcje, w wyniku których następuje przeniesienie na drugą stronę praw własności i ryzyk	0
2. Transakcje, w wyniku których nie następuje przeniesienie na drugą stronę praw własności i ryzyk	0
II. Należności z tytułu papierów wartościowych pożyczonych od funduszu w trybie przepisów rozporządzenia o pożyczkach papierów wartościowych	0
III. Zobowiązania z tytułu papierów wartościowych pożyczonych przez fundusz w trybie przepisów rozporządzenia o pożyczkach papierów wartościowych	0

Wartość przyszłych strumieni pieniężnych	Terminy przyszłych strumieni pieniężnych	Kwota będąca podstawą przyszłych płatności	Termin zapadalności (wygasnięcia) instrumentu pochodnego	Termin wykonania instrumentu pochodnego
-770 000,00	2018-07-02	-770 000,00	2018-07-02	2018-07-02
185 000,00	2018-07-02	185 000,00	2018-07-02	2018-07-02
185 000,00	2018-07-02	185 000,00	2018-07-02	2018-07-02
0,00		0,00	2018-08-29	2018-08-29

NOTA-8KREDYTYIPOŻYCZKI**I. ZACIĄGNIĘTE I WYKORZYSTANE PRZEZ FUNDUSZ KREDYTY I POŻYCZKI PIENIĘŻNE W KWOCIE STANOWIĄCEJ, NA DZIEŃ ICH WYKORZYSTANIA PRZEZ FUNDUSZ**

Nazwa podmiotu udzielającego kredytu (pożyczki)	Siedziba	Kwota kredytu/pożyczki w chwili zaciągnięcia					Kwota kredytu/pożyczki pozostała do spłaty		
		tys.	kwota w walucie	jednostka	waluta	procentowy udział w aktywach	tys.	kwota w walucie	jednostka
1.									

II. UDZIELONE PRZEZ FUNDUSZ POŻYCZKI PIENIĘŻNE W KWOCIE STANOWIĄCEJ, NA DZIEŃ ICH UDZIELENIA, WIĘCEJ NIŻ 1 % WARTOŚCI AKTYWÓW FUNDUSZU

Nazwa podmiotu	Siedziba	Kwota kredytu/pożyczki w chwili udzielenia					Warunki oprocentowania	Termin spłaty	Zabezpieczenia
		tys.	kwota w walucie	jednostka	waluta	procentowy udział w aktywach			
1.									

NOTA-9WALUTYIRÓŻNICEKURSOWE

I. WALUTOWA STRUKTURA POZYCJIBILANSU	jednostka	waluta	1 półrocze 2018 roku
I. (Pozycja bilansu po przeliczeniu na walutę sprawozdania finansowego)	w tys.		
II. 1) Środki pieniężne i ich ekwiwalenty	w tys.	0.000000000000	4 744
III. 2) Należności	w tys.	0.000000000000	6
IV. 4) Składniki lokat notowane na aktywnym rynku, w tym:	w tys.	0.000000000000	41 188
V. - dłużne papiery wartościowe	w tys.	0.000000000000	41 188
VI. 5) Składniki lokat nienotowane na aktywnym rynku, w tym:	w tys.	0.000000000000	12
VII. II. Zobowiązania	w tys.	0.000000000000	2 306
w walucie sprawozdania finansowego	w tys.		
1) Środki pieniężne i ich ekwiwalenty	w tys.	zł	1 037
2) Należności	w tys.	zł	6
4) Składniki lokat notowane na aktywnym rynku, w tym:	w tys.	zł	41 188
- dłużne papiery wartościowe	w tys.	zł	41 188
5) Składniki lokat nienotowane na aktywnym rynku, w tym:	w tys.	zł	0
I. Zobowiązania	w tys.	zł	306
w walutach obcych po przeliczeniu na walutę sprawozdania finansowego	w tys.		
1) Środki pieniężne i ich ekwiwalenty	w tys.	USD	3 707
2) Należności	w tys.	USD	0
5) Składniki lokat nienotowane na aktywnym rynku, w tym:	w tys.	USD	12

--

STANIA, WIĘCEJ NIŻ 1 % WARTOŚCI AKTYWÓW

	Warunki oprocentowania	Termin spłaty	Zabezpieczenia
waluta			

--

I. Zobowiązania	w tys.	EUR	9
I. Zobowiązania	w tys.	USD	1 991
a) w walucie obcej			
b) 1) Środki pieniężne i ich ekwiwalenty		USD	990
c) 2) Należności		USD	0
d) 5) Składniki lokat nienotowane na aktywnym rynku, w tym:		USD	3
e) II. Zobowiązania		EUR	2
f) II. Zobowiązania		USD	531
w walucie sprawozdania finansowego	w tys.		
1) Środki pieniężne i ich ekwiwalenty	w tys.		4 744
2) Należności	w tys.		6
4) Składniki lokat notowane na aktywnym rynku, w tym:	w tys.		41 188
- dłużne papiery wartościowe	w tys.		41 188
5) Składniki lokat nienotowane na aktywnym rynku, w tym:	w tys.		12
I. Zobowiązania	w tys.		2 306
g)			
Razem	w tys.	zł	43 644

--

II. DODATNIE I UJEMNE RÓŻNICE KURSOWE W PRZEKROJU LOKAT FUNDUSZU				
Składniki lokat	Dodatnie różnice kursowe		Ujemne różnice kursowe	
	Zrealizowane	Niezrealizowane	Zrealizowane	Niezrealizowane
1. Akcje	0	0	0	0
2. Warranty subskrypcyjne	0	0	0	0
3. Prawa do akcji	0	0	0	0
4. Prawa poboru	0	0	0	0
5. Kwity depozytowe	0	0	0	0
6. Listy zastawne	0	0	0	0
7. Dłużne papiery wartościowe	0	0	0	0
8. Instrumenty pochodne	0	0	0	0
9. Udziały w spółkach z ograniczoną odpowiedzialnością	0	0	0	0
10. Jednostki uczestnictwa	0	0	0	0
11. Certyfikaty inwestycyjne	0	0	0	0
12. Tytuły uczestnictwa emitowane przez instytucje wspólnego inwestowania mające siedzibę za granicą	0	0	0	0
13. Wierzytelności	0	0	0	0
14. Weksle	0	0	0	0
15. Depozyty	0	0	0	0
16. Waluty	0	0	0	0
17. Nieruchomości	0	0	0	0
18. Statki morskie	0	0	0	0
19. Inne	0	0	0	0

--

III. ŚREDNI KURS WALUTY SPRAWOZDANIA FINANSOWEGO WYLICZANY PRZEZ NBP, Z DNIA SPORZĄDZENIA SPRAWOZDANIA FINANSOWEGO	kurs w stosunku do zł	waluta
1.	0,00	

--

NOTA-10 DOCHODY I ICH DYSTRYBUCJA

ZREALIZOWANY/NIEZREALIZOWANY ZYSK (STRATA) ZE ZBYCIA LOKAT	Wartość zrealizowanego zysku (straty) ze zbycia lokat w tys.	Wzrost (spadek) niezrealizowanego zysku z wyceny aktywów w tys.
1. Składniki lokat notowane na aktywnym rynku	-2 681	27
2. Składniki lokat nienotowane na aktywnym rynku	-145	-142
3. Nieruchomości	0	0
4. Pozostałe	0	0

WYPŁACONE DOCHODY FUNDUSZU	Wartość w okresie sprawozdawczym w tys.
I. Wyplacone przychody z lokat:	0
1. Dywidendy i inne udziały w zyskach	0
2. Przychody odsetkowe	0
3. Przychody związane z posiadaniem nieruchomości	0
4. Dodatnie saldo różnic kursowych	0
5. Pozostałe:	0
a)	0
II. Wyplacony zrealizowany zysk ze zbycia lokat	0

WYPŁACONE PRZYCHODY ZE ZBYCIA LOKAT	Wartość w okresie sprawozdawczym w tys.	Procentowy udział w aktywach w dniu wypłaty	Procentowy udział w aktywach netto w dniu wypłaty	Wpływ na wartość aktywów w tys.	Wpływ na wartość aktywów netto w tys.
Przychody ze zbycia lokat funduszu aktywów niepublicznych:					

--

NOTA-11 KOSZTY FUNDUSZU

I. KOSZTY POKRYWANE PRZEZ TOWARZYSTWO	Wartość w okresie sprawozdawczym w tys.
1. Wynagrodzenie dla podmiotów prowadzących dystrybucję	0
2. Opłaty dla depozytariusza	0
3. Opłaty związane z prowadzeniem rejestru aktywów funduszu	0
4. Opłaty za zezwolenia oraz rejestracyjne	0
5. Usługi w zakresie rachunkowości	0
6. Usługi w zakresie zarządzania aktywami funduszy	0
7. Usługi prawne	0
8. Usługi wydawnicze w tym poligraficzne	0

9. Koszty związane z posiadaniem nieruchomości	0
10. Pozostałe:	0
a)	

II. WYNAGRODZENIE DLA TOWARZYSTWA	Wartość w okresie sprawozdawczym w tys.
1. Część stała wynagrodzenia	702
2. Część wynagrodzenia uzależniona od wyników funduszu	0

III. KOSZTY FUNDUSZA AKTYWÓW NIEPUBLICZNYCH ZWIĄZANE BEZPOŚREDNIO ZE ZBYTYMI ŁOKATAMI	Wartość w okresie sprawozdawczym w tys.
1. (zbyty składnik lokat)	
a) (koszty związane ze zbytych składnikiem lokat)	

--

INFORMACJA DODATKOWA

W załączeniu przekazuje się Informację dodatkową.

Plik	Opis
Informacja dodatkowa_Investor Gold FIZ.pdf	

OŚWIADCZENIE O POPRAWNOŚCI PÓŁROCZNEGO SPRAWOZDANIA FINANSOWEGO

W załączeniu przekazuje się oświadczenie o poprawności półrocznego sprawozdania finansowego.

Plik	Opis
Oświadczenie Zarządu_Investor Gold FIZ.pdf	

OŚWIADCZENIE DEPOZYTARIUSZA

W załączeniu przekazuje się Oświadczenie Depozytariusza.

Plik	Opis
Oświadczenie depozytariusza_Investor Gold FIZ.pdf	

**OŚWIADCZENIE ZARZĄDU W SPRAWIE PODMIOTU UPRAWNIONEGO DO BADANIA
SPRAWOZDAŃ FINANSOWYCH**

W załączeniu przekazuje się Oświadczenie Zarządu w sprawie podmiotu uprawnionego do badania sprawozdań finansowych.

Plik	Opis
Oświadczenie Zarządu_Investor Gold FIZ.pdf	

RAPORT PODMIOTU UPRAWNIONEGO DO BADANIA SPRAWOZDAŃ FINANSOWYCH

W załączeniu przekazuje się Raport podmiotu uprawnionego do badania sprawozdań finansowych.

--	--

Plik	Opis
Raport z przeglądu_Investor Gold.pdf	

**STANOWISKO ZARZĄDU ORAZ OPINIA ORGANU NADZORUJĄCEGO W SPRAWIE
RAPORTU PODMIOTU UPRAWNIONEGO DO BADANIA SPRAWOZDAŃ FINANSOWYCH**

--	--

Plik	Opis

PODPISY

PODPISY WSZYSTKICH CZŁONKÓW ZARZĄDU TOWARZYSTWA			
Data	Imię i nazwisko	Stanowisko/Funkcja	Podpis
2018-08-30	Zbigniew Wójtowicz	Prezes Zarządu	

2018-08-30	Beata Sax	Wiceprezes Zarządu	
2018-08-30	Piotr Dziadek	Wiceprezes Zarządu	

--

PODPISOSOBY, KTÓREJ POWIERZONO PROWADZENIE KSIĄG RACHUNKOWYCH			
Data	Imię i nazwisko	Stanowisko/Funkcja	Podpis
2018-08-30	Piotr Włodarczyk	Członek Zarządu Vistra Fund Services Poland Sp. z o.o S.K.A., podmiotu, któremu powierzono prowadzenie ksiąg rachunkowych	

--

WPROWADZENIE

1) PODSTAWOWE INFORMACJE O FUNDUSZU

Investor Gold Fundusz Inwestycyjny Zamknięty

Dnia 06.10.2006 r. Fundusz został wpisany do Rejestru Funduszy Inwestycyjnych pod numerem RFI 253. Fundusz rozpoczął działalność dnia 16.10.2006 r. Czas trwania funduszu jest nieograniczony. Fundusz jest Funduszem Inwestycyjnym Zamkniętym emitującym publiczne certyfikaty inwestycyjne.

2) CEL INWESTYCYJNY, SPECJALIZACJA FUNDUSZU I STOSOWANE OGRANICZENIA INWESTYCYJNE

Celem inwestycyjnym Funduszu jest wzrost wartości Aktywów Funduszu w wyniku wzrostu wartości lokat Funduszu dokonywanych w papiery wartościowe i inne prawa majątkowe. Fundusz nie gwarantuje osiągnięcia celu inwestycyjnego.

Ograniczenia inwestycyjne:

I. Polityka inwestycyjna i kryteria doboru lokat:

1. Fundusz inwestuje w wystandaryzowane instrumenty pochodne notowane na rynkach regulowanych lub zorganizowanych, których cena zależy bezpośrednio lub pośrednio od ceny rynkowej walut obcych oraz od ceny rynkowej następujących metali szlachetnych: złota, srebra, platyny i palladu.

2. Fundusz może ponadto inwestować w następujące rodzaje lokat:

a) akcje dopuszczone do obrotu na rynku regulowanym lub zorganizowanym, oraz akcje niedopuszczone do obrotu na rynku regulowanym lub zorganizowanym, jeżeli prospekt emisyjny, memorandum informacyjne lub inny dokument o podobnym charakterze, przygotowany w związku z oferowaniem tych akcji, zakłada złożenie wniosku o ich dopuszczenie do obrotu na rynku regulowanym lub zorganizowanym w terminie nie dłuższym niż rok,

b) jednostki uczestnictwa lub certyfikaty inwestycyjne funduszy inwestycyjnych lub tytuły uczestnictwa emitowane przez instytucje wspólnego inwestowania mające siedzibę za granicą,

c) papiery wartościowe emitowane, poręczane lub gwarantowane przez Skarb Państwa i Narodowy Bank Polski, państwa należące do OECD albo międzynarodowe instytucje finansowe, których członkiem jest Rzeczpospolita Polska lub co najmniej jedno z państw należących do OECD,

d) instrumenty rynku pieniężnego,

e) depozyty w bankach krajowych, bankach zagranicznych lub w instytucjach kredytowych

f) waluty, pod warunkiem, że są zbywalne.

3. Udział lokat, o których mowa w ust. 1-2, w Aktywach Funduszu będzie ulegał zmianie w zależności od oceny potencjału wzrostowego poszczególnych kategorii lokat. Podstawowymi czynnikami brany pod uwagę przy ocenie potencjału wzrostowego są: sytuacja na rynku metali szlachetnych, sytuacja makroekonomiczna i mikroekonomiczna poszczególnych gospodarek i spółek, w tym obecne i prognozowane tempo wzrostu gospodarczego, poziom rynkowych stóp procentowych i inflacji, dynamika wzrostu zysków spółek, wskaźniki wyceny rynkowej spółek.

4. W przypadku instrumentów pochodnych, których cena zależy bezpośrednio lub pośrednio od ceny rynkowej metali szlachetnych, o których mowa w ust. 1, Fundusz bierze pod uwagę saldo popytu i podaży danego metalu szlachetnego, prognozowane zmiany popytu i podaży danego metalu szlachetnego, obecny i prognozowany poziom nominalnych i realnych stóp procentowych w głównych gospodarkach świata, prognozowane zmiany kursu dolara amerykańskiego do głównych walut świata, zmiany postrzegania przez inwestorów oczekiwanego zysku i ryzyka aktywów finansowych, zaangażowanie najważniejszych grup inwestorów (funduszy inwestycyjnych i banków komercyjnych) na rynku kontraktów terminowych na metale szlachetne oraz wskazania analizy technicznej wykresów cen metali szlachetnych.

W przypadku instrumentów pochodnych, których cena zależy bezpośrednio lub pośrednio od ceny rynkowej walut obcych Fundusz będzie brał pod uwagę w jakiej walucie denominowane są Aktywa Funduszu. Fundusz będzie zajmował pozycje w instrumentach pochodnych, których cena zależy bezpośrednio lub pośrednio od ceny rynkowej walut obcych, umożliwiające zabezpieczenie ryzyka walutowego Aktywów Funduszu.

INVESTOR GOLD FUNDUSZ INWESTYCYJNY ZAMKNIĘTY

5. W odniesieniu do części akcyjnej, Fundusz poszukuje akcji spółek, które działają w branży poszukiwania, rozwoju i eksploatacji złóż metali szlachetnych oraz złóż polimetalicznych, w których złoto, srebro, platyna i pallad stanowią istotną część. Fundusz inwestuje w akcje spółek, które rokują średnio lub długoterminowy wzrost wartości. Przy ocenie spółek posiadających projekty polegające na poszukiwaniu złóż istotne znaczenie będą miały: jakość zarządu, lokalizacja działek, na których prowadzona jest eksploracja z uwzględnieniem towarzyszących ryzyk politycznych, prawnych i społecznych oraz istniejącej infrastruktury technicznej i logistycznej, a także potencjalna wartość złóż z uwzględnieniem jej relacji do przewidywanych nakładów kapitałowych niezbędnych do budowy i eksploatacji kopalń.

Przy ocenie spółek posiadających projekty polegające na budowie kopalń na istniejących, opisanych złożach istotne znaczenie będą miały: jakość zarządu, lokalizacja złóż z uwzględnieniem towarzyszących ryzyk politycznych, prawnych i społecznych oraz istniejącej infrastruktury technicznej i logistycznej, jakość złóż z uwzględnieniem potencjalnych problemów technologicznych mogących powstać na etapie wydobycia i przerobu rudy metali, wartość złóż z uwzględnieniem jej relacji do nakładów kapitałowych niezbędnych do budowy i eksploatacji kopalń, wielkość bazy zasobowej i atrakcyjność jako obiekt przejęcia.

Przy ocenie spółek posiadających projekty polegające na zarządzaniu istniejącymi kopalniami istotne znaczenie będą miały: jakość zarządu, lokalizacja złóż z uwzględnieniem towarzyszących ryzyk politycznych, prawnych i społecznych oraz istniejącej infrastruktury technicznej i logistycznej, jakość złóż z uwzględnieniem problemów technologicznych występujących na etapie wydobycia i przerobu rudy metali, wartość złóż, wielkość bazy zasobowej i atrakcyjność jako obiekt przejęcia.

6. Fundusz może nabywać jednostki uczestnictwa lub certyfikaty inwestycyjne funduszy inwestycyjnych lub tytuły uczestnictwa emitowane przez instytucje wspólnego inwestowania mające siedzibę za granicą w celu zwiększenia stopy zwrotu i dywersyfikacji lokat dzięki uzyskaniu dostępu do specyficznych rynków lub aktywów. Podstawą doboru jednostek uczestnictwa lub certyfikatów inwestycyjnych funduszy inwestycyjnych lub tytułów uczestnictwa emitowanych przez instytucje wspólnego inwestowania mające siedzibę za granicą będą zasady i cel polityki inwestycyjnej, rodzaje i kryteria doboru lokat oraz wyniki osiągnięte przez dany fundusz inwestycyjny lub instytucję wspólnego inwestowania.

7. Fundusz nabywa papiery wartościowe emitowane, poręczane lub gwarantowane przez Skarb Państwa i Narodowy Bank Polski, państwa należące do OECD albo międzynarodowe instytucje finansowe, których członkiem jest Rzeczpospolita Polska lub co najmniej jedno z państw należących do OECD, instrumenty rynku pieniężnego, depozyty w bankach krajowych, bankach zagranicznych lub w instytucjach kredytowych, oraz waluty, w celu zapewnienia płynności i sprawnego zarządzania portfelem Funduszu.

8. Fundusz nie może wystawiać opcji, udzielać lub zaciągać kredytów lub pożyczek, udzielać poręczeń lub gwarancji, ani emitować obligacji.

9. Przy określaniu poziomów kupna i sprzedaży instrumentów i lokat, o których mowa w ust. 1-2, jednym z kryteriów jest analiza techniczna i systemy transakcyjne oraz poziom zaangażowania znaczących inwestorów raportowany przez poszczególne rynki.

10. Fundusz może lokować aktywa w niewystandaryzowane instrumenty pochodne dla których instrumentami bazowymi są

11. Fundusz może zawierać umowy, których przedmiotem są niewystandaryzowane instrumenty pochodne, których instrumentami bazowymi są waluty pod warunkiem, że:

- transakcja jest zawierana z bankiem krajowym, bankiem zagranicznym lub instytucją kredytową, której kapitały własne wynoszą nie mniej niż 1 000 000 000 złotych w chwili zawarcia transakcji,
- instrumenty te podlegają codziennie możliwej do zweryfikowania wycenie według wartości godziwej,
- instrumenty te mogą zostać w dowolnym czasie sprzedane przez Fundusz lub pozycja w nich zajęta może być w dowolnym czasie zlikwidowana lub zamknięta transakcją równoważącą.

II. Dywersyfikacja lokat Funduszu:

1. Wartość pozycji wynikających z nabytych Instrumentów pochodnych, których cena zależy bezpośrednio lub pośrednio od ceny rynkowej metali szlachetnych, o których mowa w art. 21 ust. 1 Statutu, stanowi nie więcej niż 200% Aktywów Netto Funduszu. Nie mniej niż 80% i nie więcej niż 100% łącznej wartości pozycji wynikających z Instrumentów pochodnych, których cena zależy bezpośrednio lub pośrednio od ceny rynkowej metali szlachetnych, o których mowa w art. 21 ust. 1 Statutu, stanowią Instrumenty pochodne, których cena zależy bezpośrednio lub pośrednio od ceny rynkowej złota i srebra. Nie więcej niż 20% wartości pozycji wynikających z nabytych Instrumentów pochodnych, których cena zależy bezpośrednio lub pośrednio od

INVESTOR GOLD FUNDUSZ INWESTYCYJNY ZAMKNIĘTY

ceny rynkowej metali szlachetnych, o których mowa w art. 21 ust. 1 Statutu, stanowią Instrumenty pochodne, których cena zależy bezpośrednio lub pośrednio od ceny rynkowej platyny i palladu. Fundusz może zajmować długie pozycje w instrumentach pochodnych na metale szlachetne. Fundusz nie może zajmować krótkich pozycji w instrumentach pochodnych na metale szlachetne.

2. Wartość pozycji wynikających ze wszystkich nabytych lub sprzedanych Instrumentów pochodnych, których cena zależy bezpośrednio lub pośrednio od ceny rynkowej walut obcych stanowi nie więcej niż 200% Aktywów Netto Funduszu. Fundusz może zajmować zarówno długie, jak i krótkie pozycje w Instrumentach pochodnych, których cena zależy bezpośrednio lub pośrednio od ceny rynkowej walut obcych.

3. Suma lokat Funduszu w rodzaju aktywów, o których mowa w art. 21 ust. 2 pkt a) i pkt b) Statutu stanowi nie więcej niż 100% wartości Aktywów Netto Funduszu.

4. Wartość pozycji Funduszu ustalona zgodnie z ust. 1 wraz z sumą lokat Funduszu, o której mowa w ust. 3, nie może łącznie przekroczyć 200% Wartości Aktywów Netto Funduszu.

5. Fundusz ustala wartość pozycji w bazie danego Instrumentu pochodnego w ten sposób, że od wartości pozycji długich w bazie, wynikających z Instrumentu pochodnego odejmuje się wartość pozycji krótkich w takiej samej bazie, wynikających z takiego samego Instrumentu pochodnego o takim samym terminie rozliczenia lub płatności w pełni kompensującego ryzyka wynikające z zajętych pozycji.

5a. Dokonywanie lokat w Niewystandaryzowane instrumenty pochodne będzie miało na celu ograniczenie ryzyka kursowego. Do nabywanych w celu ograniczenia ryzyka kursowego Niewystandaryzowanych instrumentów pochodnych stosuje się limity, o których mowa w art. 22 ust. 2 Statutu.

6. Papiery wartościowe lub instrumenty rynku pieniężnego wyemitowane przez jeden podmiot nie mogą stanowić łącznie więcej niż 20% wartości Aktywów Funduszu. Ograniczeń, o których mowa w zdaniu poprzednim, nie stosuje się do papierów wartościowych emitowanych, poręczonych lub gwarantowanych przez Skarb Państwa, Narodowy Bank Polski, państwa należące do OECD albo międzynarodowe instytucje finansowe, których członkiem jest Rzeczpospolita Polska lub co najmniej jedno z państw należących do OECD.

7. Depozyty w jednym banku krajowym, banku zagranicznym lub instytucji kredytowej nie mogą stanowić więcej niż 20% wartości Aktywów Funduszu.

8. Waluta obca jednego państwa lub euro nie może stanowić więcej niż 20% wartości Aktywów Funduszu.

9. Fundusz może lokować nie więcej niż 20% wartości Aktywów Funduszu w jednostki uczestnictwa lub certyfikaty inwestycyjne funduszy inwestycyjnych lub tytuły uczestnictwa emitowane przez instytucje wspólnego inwestowania mające siedzibę za granicą.

10. W przypadku, gdy integralną część konstrukcji danego Instrumentu pochodnego stanowi mnożnik lub mnożniki, wartość nominalna takiego Instrumentu pochodnego jest wyznaczana przy zastosowaniu tego mnożnika bądź mnożników.

11. W przypadku opcji wartość pozycji w bazie Instrumentu pochodnego ustala się jako iloczyn wartości nominalnej transakcji i prawdopodobieństwa realizacji opcji.

12. Fundusz, zawierając umowę, której przedmiotem są Niewystandaryzowane instrumenty pochodne, ustala wartość ryzyka kontrahenta, rozumianą jako ustaloną przez Fundusz wartość niezrealizowanego zysku na tej transakcji, przy czym przy ustalaniu wartości niezrealizowanego zysku nie uwzględnia się opłat bądź świadczeń ponoszonych przez Fundusz przy zawarciu transakcji, w szczególności wartości premii zapłaconej przy zakupie opcji.

13. Jeżeli Fundusz posiada otwarte pozycje w Niewystandaryzowanych instrumentach pochodnych z tytułu kilku transakcji zawartych z tym samym podmiotem, wartość ryzyka kontrahenta może być wyznaczana jako dodatnia różnica niezrealizowanych zysków i strat na wszystkich takich transakcjach o ile:

a) transakcje te zostały zawarte na podstawie umowy ramowej spełniającej kryteria wskazane w art. 85 ustawy z dnia 28 lutego 2003 r. – Prawo upadłościowe i naprawcze (Dz. U z 2009 r. Nr 175 poz. 1361, z późn. zm.);

b) umowa ramowa przewiduje, że w przypadku jej rozwiązania zostanie wypłacona tylko jedna kwota stanowiąca równowagę salda wartości rynkowych wszystkich tych transakcji, niezależnie od tego, czy wynikające z nich zobowiązania są już wymagalne;

c) niewypłacalność jednej ze stron umowy ramowej powoduje lub może powodować rozwiązanie tej umowy;

d) warunki, o których mowa w pkt a - c, nie naruszają przepisów prawa właściwego dla każdej ze stron umowy ramowej.

INVESTOR GOLD FUNDUSZ INWESTYCYJNY ZAMKNIĘTY

14. Wartość maksymalnego ryzyka danego kontrahenta w odniesieniu do wszystkich transakcji, których przedmiotem są Niewystandaryzowane instrumenty pochodne, zawartych z tym podmiotem, nie może przekroczyć 10 % Wartości Aktywów Netto Funduszu, a jeżeli kontrahentem jest instytucja kredytowa, bank krajowy lub bank zagraniczny – 20 % Wartości Aktywów Netto Funduszu.-
15. Wartość maksymalnego ryzyka danego kontrahenta może podlegać redukcji o wielkość odpowiadającą wartości ryzyka kontrahenta w danej transakcji, o ile zostaną spełnione łącznie następujące warunki:
- kontrahent ustanowi na rzecz funduszu, w związku z tą transakcją zabezpieczenie w środkach pieniężnych, zbywalnych papierach wartościowych lub instrumentach rynku pieniężnego;
 - suma wartości rynkowej zbywalnych papierów wartościowych, instrumentów rynku pieniężnego i wartość środków pieniężnych przyjętych przez fundusz jako zabezpieczenie ustalana będzie w każdym dniu roboczym i stanowić będzie co najmniej równowartość ryzyka kontrahenta w tej transakcji.
16. Papier wartościowy lub instrument rynku pieniężnego, stanowiący zabezpieczenie, o którym mowa w ust. 15, powinien spełniać łącznie następujące warunki:
- jego emitentem jest Skarb Państwa, Narodowy Bank Polski, państwo członkowskie , państwo należące do OECD, bank centralny innego państwa członkowskiego lub Europejski Bank Centralny;
 - istnieją popyt i podaż umożliwiające jego nabywanie i zbywanie w sposób ciągły;
 - jest zapisany na rachunku prowadzonym przez podmiot:
 - nienależący do grupy kapitałowej kontrahenta albo
 - należący do grupy kapitałowej kontrahenta, pod warunkiem, że zabezpieczenia przed skutkami niewypłacalności tego podmiotu kształtują ryzyko posiadacza tego papieru wartościowego lub instrumentu rynku pieniężnego na takim samym poziomie, jak w przypadku gdyby papier wartościowy lub instrument rynku pieniężnego był zapisany na rachunku podmiotu, o którym mowa w pkt. i.
17. Suma wartości ryzyk kontrahenta wynikającego z zawartych umów, których przedmiotem są Niewystandaryzowane instrumenty pochodne, wartości bezwzględnych pozycji wyznaczonych w sposób określony w ust. 5 w odniesieniu do każdego z Instrumentów pochodnych, nie może przekroczyć 300 % wartości Aktywów Netto Funduszu.
18. Suma wartości lokat Funduszu, z wyłączeniem tych, o których mowa w art. 145 ust. 1 pkt 5 i 6 ustawy o funduszach inwestycyjnych i zarządzaniu alternatywnymi funduszami inwestycyjnymi (Dz. U. z 2016 roku, poz. 1896, z późniejszymi zmianami). (Ustawa), oraz wartości ustalonej zgodnie z ust. 17, nie może przekroczyć 400 % wartości Aktywów Netto Funduszu.
19. Przy stosowaniu limitów inwestycyjnych, o których mowa w art. 22 ust. 2 i 4 Statutu, Fundusz jest obowiązany uwzględniać wartość papierów wartościowych lub instrumentów rynku pieniężnego, lub walut stanowiących bazę Instrumentów pochodnych, przy czym obowiązku tego nie stosuje się w przypadku Instrumentów pochodnych, których bazę stanowią indeksy.
20. Przy stosowaniu limitów inwestycyjnych, o których mowa w art. 145 ust. 3 i 4 Ustawy oraz art. 146 Ustawy, Fundusz uwzględni wartość papierów wartościowych i instrumentów rynku pieniężnego, stanowiących bazę Instrumentów pochodnych, według następujących zasad:
- w przypadku zajęcia przez Fundusz pozycji w Instrumentach pochodnych, skutkującej powstaniem po stronie Funduszu zobowiązania do sprzedaży papierów wartościowych lub instrumentów rynku pieniężnego albo spełnienia świadczenia pieniężnego wynikającego z zajętej pozycji (pozycja krótka) – od wartości papierów wartościowych lub instrumentów rynku pieniężnego danego emitenta znajdujących się w portfelu inwestycyjnym Funduszu odejmuje się wartość papierów wartościowych lub instrumentów rynku pieniężnego tego emitenta stanowiących bazę Instrumentów pochodnych,
 - w przypadku zajęcia przez Fundusz pozycji w Instrumentach pochodnych, skutkującej powstaniem po stronie Funduszu zobowiązania do kupna papierów wartościowych lub instrumentów rynku pieniężnego albo spełnienia świadczenia pieniężnego wynikającego z zajętej pozycji (pozycja długa) – do wartości papierów wartościowych lub instrumentów rynku pieniężnego danego emitenta znajdujących się w portfelu inwestycyjnym Funduszu dodaje się wartość papierów wartościowych lub instrumentów rynku pieniężnego tego emitenta stanowiących bazę Instrumentów pochodnych.
21. Przez wartość papierów wartościowych i instrumentów rynku pieniężnego, stanowiących bazę Instrumentów pochodnych, rozumie się wartość godziwą ustaloną zgodnie z zasadami zawartymi w przepisach określających szczególne zasady rachunkowości funduszy inwestycyjnych.

22. Rodzaje ryzyk związanych z Instrumentami pochodnymi w tym Niewystandaryzowanymi instrumentami pochodnymi:

- a) ryzyko rynkowe związane ze zmiennością notowań wystandaryzowanych Instrumentów pochodnych – znaczne zaangażowanie Funduszu w wystandaryzowane Instrumenty pochodne powoduje, że ryzyko to jest wysokie, a Fundusz ogranicza je poprzez odpowiednią dywersyfikację,
- b) ryzyko rozliczenia transakcji - Fundusz będzie inwestował w wystandaryzowane Instrumenty pochodne, gdzie rozliczenie transakcji jest gwarantowane przez izby rozrachunkowe poszczególnych giełd lub rynków. W przypadku Niewystandaryzowanych Instrumentów pochodnych istnieje ryzyko związane z możliwością występowania błędów lub opóźnień w rozliczeniach transakcji,
- c) ryzyko płynności Instrumentów pochodnych – Fundusz ogranicza ryzyko płynności poprzez lokowanie Aktywów przede wszystkim na rynkach Instrumentów pochodnych charakteryzujących się dużą płynnością. Niewystandaryzowane instrumenty pochodne nie są przedmiotem aktywnego obrotu, Fundusz ma jednak możliwość neutralizacji ekspozycji na ryzyko danego instrumentu bazowego poprzez zajmowanie przeciwstawnych pozycji w instrumentach danego rodzaju,
- d) ryzyko niedopasowania wyceny instrumentu bazowego i pochodnego - występuje głównie w przypadku zabezpieczenia portfela inwestycji i niedopasowania instrumentu bazowego i pochodnego, Fundusz ogranicza je poprzez jak najlepsze dopasowanie instrumentu bazowego i pochodnego,
- e) ryzyko rynkowe instrumentu bazowego – związane z niekorzystnymi zmianami poziomu lub zmienności kursów, cen lub wartości instrumentu bazowego, o który oparty jest Niewystandaryzowany instrument pochodny,
- f) ryzyko stosowania dźwigni finansowej – w Niewystandaryzowane instrumenty pochodne może być wkomponowany mechanizm kredytowy, co oznacza, że Fundusz wnosi depozyt zabezpieczający w wysokości niższej niż wartość instrumentu bazowego, istnieje w związku z tym możliwość poniesienia przez Fundusz straty przewyższającej wartość depozytu zabezpieczającego. Mechanizm dźwigni finansowej powoduje zwielokrotnienie zysków i strat z inwestycji – Fundusz może być narażony na istotne ryzyko w związku z wykorzystaniem mechanizmu dźwigni finansowej,
- g) ryzyko niewypłacalności kontrahenta – ryzyko to dotyczy Niewystandaryzowanych instrumentów pochodnych i będzie ograniczone poprzez dobór kontrahentów dających gwarancję wypłacalności,
- h) ryzyko operacyjne – związane z zawodnością systemów informatycznych i wewnętrznych systemów kontrolnych.

3) FIRMA, SIEDZIBA I ADRES TOWARZYSTWA

Firma: Investors Towarzystwo Funduszy Inwestycyjnych S.A.
Siedziba: Warszawa
Adres: ul. Mokotowska 1
00-640 Warszawa

Investors TFI S.A. zarejestrowane jest w Rejestrze Przedsiębiorców prowadzonym przez Sąd Rejonowy dla m.st. Warszawy, Wydział Gospodarczy Krajowego Rejestru Sądowego, pod numerem KRS 0000227685.

4) OKRES SPRAWOZDAWCZY I DZIEŃ BILANSOWY

Prezentowane sprawozdanie finansowe obejmuje okres sprawozdawczy od 1 stycznia 2018 roku do 30 czerwca 2018 roku. Dniem bilansowym jest dzień 30 czerwca 2018 roku. Dane porównywalne obejmują okres roczny od 1 stycznia 2017 roku do 31 grudnia 2017 roku.

5) KONTYNUACJA DZIAŁALNOŚCI

Sprawozdanie finansowe zostało sporządzone przy założeniu kontynuowania działalności przez Fundusz w dającej się przewidzieć przyszłości tzn. przez okres nie krótszy niż 12 miesięcy od dnia bilansowego.

INVESTOR GOLD FUNDUSZ INWESTYCYJNY ZAMKNIĘTY

Zdaniem Zarządu Investors TFI S.A. nie występują okoliczności wskazujące na zagrożenie kontynuacji działalności Funduszu. Na dzień sporządzenia sprawozdania finansowego nie wystąpiły przesłanki rozwiązania Funduszu, określone przepisami o funduszach inwestycyjnych.

6) PODMIOT, KTÓRY PRZEPROWADZIŁ PRZEGLĄD SPRAWOZDANIA FINANSOWEGO

Podmiotem uprawnionym do przeprowadzenia przeglądu sprawozdania finansowego Investor Gold Fundusz Inwestycyjny Zamknięty za okres od 1 stycznia 2018 roku do 30 czerwca 2018 roku jest PricewaterhouseCoopers spółka z ograniczoną odpowiedzialnością z siedzibą w Warszawie, ul. Lecha Kaczyńskiego 14.

7) WSKAZANIE SERII CERTYFIKATÓW INWESTYCYJNYCH, CECH ICH RÓŻNIĄCYCH, EMISJI ORAZ WSKAZANIE RYNKU NA KTÓRYM NOTOWANE SĄ CERTYFIKATY INWESTYCYJNE

Fundusz wyemitował do dnia 30 czerwca 2018 r. dwadzieścia dziewięć serii certyfikatów inwestycyjnych. Wszystkie serie emisji są przedmiotem obrotu na Gieldzie Papierów Wartościowych w Warszawie pod jednym numerem ISIN – PLINVGL00012 i liczą łącznie 30 701 certyfikaty inwestycyjne. Wszystkie certyfikaty Inwestycyjne reprezentują jednakowe prawa majątkowe. Nie występują cechy różniące poszczególne serie certyfikatów inwestycyjnych.

Seria:	jednostkowa cena emisyjna*	data emisji
seria A	1 000,00	06.10.2006 **
seria B	1 134,03	28.12.2006
seria C	154,23	25.01.2007
seria D	560,92	28.03.2007
seria E	440,96	23.05.2007
seria F	611,21	30.05.2008
seria G	721,40	30.07.2008
seria H	133,97	28.11.2008
seria I	530,10	30.03.2009
seria	1 573,86	26.06.2009
seria	1 712,32	30.10.2009
seria L	1 913,75	29.12.2009
seria	1 845,40	30.03.2010
seria ..	2 086,46	29.09.2010
seria O	2 216,49	29.10.2010
seria P	2 401,43	29.11.2010
seria R	2 631,70	29.12.2010
seria S	2 748,47	28.01.2011
seria T	2 430,81	26.02.2011
seria	2 689,48	30.03.2011
seria	2 933,05	30.05.2011
seria	3 208,99	29.09.2011
seria	2 529,80	28.10.2011
seria	2 650,90	05.12.2011
seria Z	2 707,82	29.12.2011
seria AA	2 474,46	27.04.2012
seria AD	2 659,05	30.10.2012
seria AE	2 550,27	28.12.2012
seria AF	2 464,67	27.02.2013

* Doprowadzono do porównywalności po podziale certyfikatów inwestycyjnych w skali 1:10 w dniu 31.08.2007

** dzień wpisu do Rejestru Funduszy Inwestycyjnych.

Warszawa, 24 sierpnia 2018 roku

Pismo Prezesa Zarządu Investors Towarzystwa Funduszy Inwestycyjnych S.A. do Uczestników Investor Gold Funduszu Inwestycyjnego Zamkniętego

Szanowni Państwo,

Prezentujemy Państwu półroczne sprawozdanie finansowe Investor Gold Funduszu Inwestycyjnego Zamkniętego (Fundusz) za okres od 1 stycznia 2018 r. do 30 czerwca 2018 r.

W okresie od 1 stycznia 2018 r. do 30 czerwca 2018 r. Fundusz nie przeprowadził publicznych emisji certyfikatów.

W efekcie umorzeń oraz osiągniętych wyników inwestycyjnych na dzień 30 czerwca 2018 r. Fundusz posiadał aktywa netto w wysokości 43 644 tys. zł, a liczba certyfikatów inwestycyjnych wszystkich serii wynosiła 30 701. W dniu 30 czerwca 2018 r. wartość aktywów netto na certyfikat inwestycyjny Funduszu wynosiła 1 421,59 zł. W okresie sprawozdawczym zmiana wartości aktywów netto na certyfikat inwestycyjny Funduszu wyniosła -13,54 %.

Opis najważniejszych czynników i wydarzeń, które wpłynęły na osiągniętą stopę zwrotu prezentujemy Państwu w Sprawozdaniu z działalności Funduszu. Fundusz w 2018 roku będzie kontynuował działalność inwestycyjną zgodnie z polityką inwestycyjną określoną w statucie Funduszu.

Zachęcam do zapoznania się z przygotowanym sprawozdaniem, pozostając z poważaniem,



Zbigniew Wójtowicz

Prezes Zarządu

**Sprawozdanie z działalności
Investor Gold Funduszu Inwestycyjnego Zamkniętego
w okresie od 1 stycznia 2018 r. do 30 czerwca 2018 r.**

1) Opis zmian organizacji grupy kapitałowej emitenta, w tym w wyniku połączenia jednostek, uzyskania lub utraty kontroli nad jednostkami zależnymi oraz inwestycjami długoterminowymi, a także podziału, restrukturyzacji lub zaniechania działalności oraz wskazanie jednostek podlegających konsolidacji, a w przypadku emitenta będącego jednostką dominującą, który na podstawie obowiązujących go przepisów nie ma obowiązku lub może nie sporządzać skonsolidowanych sprawozdań finansowych - również wskazanie przyczyny i podstawy prawnej braku konsolidacji.

Nie dotyczy. W okresie sprawozdawczym przedmiotowe zmiany nie miały miejsca.

2) Stanowisko zarządu odnośnie do możliwości zrealizowania wcześniej publikowanych prognoz wyników na dany rok, w świetle wyników zaprezentowanych w raporcie kwartalnym w stosunku do wyników prognozowanych.

Nie dotyczy. Fundusz nie publikuje prognoz.

3) Wskazanie akcjonariuszy posiadających bezpośrednio lub pośrednio przez podmioty zależne co najmniej 5% ogólnej liczby głosów na walnym zgromadzeniu emitenta na dzień przekazania raportu kwartalnego wraz ze wskazaniem liczby posiadanych przez te podmioty akcji, ich procentowego udziału w kapitale zakładowym, liczby głosów z nich wynikających i ich procentowego udziału w ogólnej liczbie głosów na walnym zgromadzeniu oraz wskazanie zmian w strukturze własności znacznych pakietów akcji emitenta w okresie od przekazania poprzedniego raportu kwartalnego.

Nie dotyczy.

4) Zestawienie stanu posiadania akcji emitenta lub uprawnień do nich przez osoby zarządzające i nadzorujące emitenta na dzień przekazania raportu półrocznego, wraz ze wskazaniem zmian w stanie posiadania, w okresie od przekazania poprzedniego raportu okresowego, odrębnie dla każdej z osób.

Na dzień 30 czerwca 2018 r. Pan Zbigniew Wójtowicz, Prezes Zarządu, posiadał 40 Certyfikatów Inwestycyjnych Funduszu. Od przekazania poprzedniego raportu okresowego stan ten nie uległ zmianie.

Na dzień 30 czerwca 2018 r. pozostałe osoby zarządzające albo nadzorujące nie posiadały Certyfikatów Inwestycyjnych Funduszu.

5) Wskazanie postępowań toczących się przed sądem, organem właściwym dla postępowania arbitrażowego lub organem administracji publicznej, z uwzględnieniem informacji w zakresie:

a) postępowania dotyczącego zobowiązań albo wierzytelności emitenta lub jednostki od niego zależnej, których wartość stanowi co najmniej 10% kapitałów własnych emitenta, z określeniem: przedmiotu postępowania, wartości przedmiotu sporu, daty wszczęcia postępowania, stron wszczętego postępowania oraz stanowiska emitenta.

Wobec Funduszu nie toczą się postępowania dotyczące zobowiązań albo wierzytelności Funduszu, których wartość stanowi co najmniej 10% kapitałów własnych emitenta

b) dwu lub więcej postępowań dotyczących zobowiązań oraz wierzytelności, których łączna wartość stanowi odpowiednio co najmniej 10% kapitałów własnych emitenta, z określeniem łącznej wartości postępowań odrębnie w grupie zobowiązań oraz wierzytelności wraz ze stanowiskiem emitenta w tej sprawie oraz, w odniesieniu do największych postępowań w grupie zobowiązań i grupie wierzytelności - ze wskazaniem ich przedmiotu, wartości przedmiotu sporu, daty wszczęcia postępowania oraz stron wszczętego postępowania.

Wobec Funduszu nie toczą się postępowania dotyczące zobowiązań albo wierzytelności Funduszu, których łączna wartość stanowi odpowiednio co najmniej 10% kapitałów własnych.

6) Informacje o zawarciu przez emitenta lub jednostkę od niego zależną jednej lub wielu transakcji z podmiotami powiązаныmi, jeżeli zostały zawarte na innych warunkach niż rynkowe, wraz ze wskazaniem ich wartości, przy czym informacje dotyczące poszczególnych transakcji mogą być zgrupowane według rodzaju, z wyjątkiem przypadku, gdy informacje na temat poszczególnych transakcji są niezbędne do zrozumienia ich wpływu na sytuację majątkową, finansową i wynik finansowy emitenta:

Nie dotyczy. Fundusz w okresie sprawozdawczym nie zawierał transakcji z podmiotami powiązаныmi na warunkach innych niż rynkowe.

7) Informacje o udzieleniu przez emitenta lub przez jednostkę od niego zależną poręczeń kredytu lub pożyczki lub udzieleniu gwarancji - łącznie jednemu podmiotowi lub jednostce zależnej od tego podmiotu, jeżeli łączna wartość istniejących poręczeń lub gwarancji stanowi równowartość co najmniej 10% kapitałów własnych emitenta.

Nie dotyczy. Fundusz nie udziela kredytów, pożyczek ani gwarancji.

8) Inne informacje, które zdaniem emitenta są istotne dla oceny jego sytuacji kadrowej, majątkowej, finansowej, wyniku finansowego i ich zmian, oraz informacje, które są istotne dla oceny możliwości realizacji zobowiązań przez emitenta.

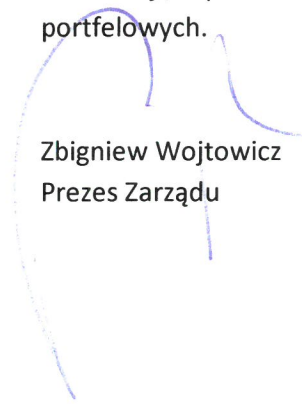
W pierwszym półroczu 2018 roku wartość certyfikatu funduszu Investor Gold FIZ spadła w ujęciu rzeczywistym o 6,71%, co było wypadkową spadku kursu złota w dolarach amerykańskich. Najważniejszymi wydarzeniami wpływającym na zmianę wyceny aktywów funduszu była bardzo silna aprecjacja dolara w stosunku do pozostałych głównych walut światowych w drugim kwartale 2018 roku, kontynuacja cyklu podwyżek nominalnych stóp procentowych w USA oraz wzrost realnych stóp procentowych w dolarze amerykańskim. Fundusz posiada wysoką płynność, odpowiednią do regulowania wszelkich zobowiązań.

9) Wskazanie czynników, które w ocenie emitenta będą miały wpływ na osiągnięte przez niego wyniki w perspektywie co najmniej kolejnego kwartału.

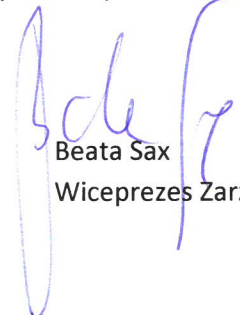
W najbliższych kwartałach najważniejszym czynnikiem wpływającym na wyniki inwestycyjne funduszu będzie miał kurs złota wyrażony w dolarach amerykańskich. Ze względu na globalne rozproszenie popytu na kruszec oraz jego podaży, ceny złota w dolarach amerykańskich podlegają wahaniom ze względu na szereg czynników. Najważniejszymi z nich to: poziom inflacji, stóp procentowych w głównych gospodarkach światowych oraz poziom wzrostu gospodarczego. Wpływ na wyniki funduszu mają także wzajemne wahania walut, w szczególności kurs dolara amerykańskiego, w którym wyrażana jest wartość złota na rynkach światowych. Okresowo, w szczególności w obliczu zawirowań (geo-)politycznych, może wzrastać popyt na złoto i jego kurs ze względu na jego status jako tzw. „bezpiecznej przystani”.

10) Stosowanie zasad ładu korporacyjnego

Towarzystwo, uchwałą Zarządu nr 1/141/2014 z dnia 12 grudnia 2014 r., uchwałą Rady Nadzorczej nr 1/5/2014 z dnia 12 grudnia 2014 r. oraz uchwałą nr 24/1/2015 z dnia 17 kwietnia 2015 r., przyjęło i wdrożyło do stosowania „Zasady ładu korporacyjnego dla instytucji nadzorowanych” uchwalone przez Komisję Nadzoru Finansowego w dniu 22 lipca 2014 r. (dalej: „Zasady ładu korporacyjnego”). Zasady te stosowane są przez Towarzystwo. Natomiast zarządzane przez Towarzystwo fundusze inwestycyjne, stosują Zasady ładu korporacyjnego, w zakresie w jakim da się je zastosować z uwzględnieniem konstrukcji funduszu oraz obowiązujących przepisów prawa. Wobec tego Zasady powyższe znajdują zastosowanie m. in. odnośnie polityki informacyjnej, sposobu rozpatrywania reklamacji, sposobu wykonywania praw właścicielskich z posiadanych akcji/udziałów spółek portfelowych.



Zbigniew Wojtowicz
Prezes Zarządu



Beata Sax
Wiceprezes Zarządu



Piotr Dziadek
Wiceprezes Zarządu

NOTA NR 1 - POLITYKA RACHUNKOWOŚCI

I. PROWADZENIE KSIĄG

1. Księgi Funduszu prowadzone są w miejscu prowadzenia działalności przez Biuro Rachunkowe, któremu powierzono prowadzenie Ksiąg rachunkowych Funduszu. Księgi Funduszu prowadzone są w języku polskim i walucie polskiej.

Księgi Funduszu prowadzone są rzetelnie, na bieżąco, sprawdzalnie, tak by możliwe było ustalenie Wartości Aktywów Funduszu, zobowiązań Funduszu, Wartości Aktywów Netto oraz Wartości Aktywów Netto na Certyfikat Inwestycyjny na każdy Dzień Wyceny oraz Dzień Bilansowy.

2. Operacje dotyczące składników aktywów i pasywów funduszu ujmuje się w księgach rachunkowych po uzyskaniu dowodu księgowego, potwierdzającego ich dokonanie.

Podstawą zapisów w księgach rachunkowych Funduszu są dowody księgowe :

zewewnętrzne:

- wyciągi z kont Funduszu,
- zawiadomienia o zawarciu transakcji,
- inne

2) wewnętrzne:

- wewnętrzne noty księgowe, polecenia księgowania.

3. Księgi rachunkowe funduszu obejmują:

- Dziennik operacji,
- Konta księgi głównej, w której obowiązuje ujmowanie operacji zgodnie z zasadą podwójnego zapisu,
- Konta ksiąg pomocniczych,
- Zestawienia obrotów i sald kont księgi głównej,
- Zestawienie analityczne (wykaz) składników aktywów i pasywów,
- Zestawianie analityczne rozliczeń międzyokresowych,
- Rejestr certyfikatów inwestycyjnych.

II. UJMOWANIE ORAZ WYCENA AKTYWÓW I PASYWÓW FUNDUSZU

1. W każdym Dniu Wyceny Fundusz wycenia aktywa Funduszu oraz ustala:

- a. zobowiązania Funduszu,
- b. Wartość Aktywów Netto Funduszu,
- c. Wartość Aktywów Netto Funduszu przypadającą na Certyfikat Inwestycyjny.

Do wyceny Aktywów Funduszu stosuje się przepisy Ustawy z dnia 29 września 1994 roku o rachunkowości (Dz.U. 2018 poz. 650, z późn. zm.) oraz przepisy Rozporządzenia Ministra Finansów w sprawie szczególnych zasad rachunkowości funduszy inwestycyjnych z dnia 24 grudnia 2007 r. (Dz. U. z 2007 nr 249 poz. 1859 z późn.zm.).

2. Aktywami Funduszu są w szczególności:

- a. środki pieniężne z tytułu wpłat Uczestników Funduszu,
- b. pozostałe środki pieniężne,
- c. prawa nabyte za środki, o których mowa w pkt. a., lub prawa wynikające z tych środków,
- d. pożytki wynikające z praw, o których mowa w pkt. c.,
- e. pożytki z tytułu przechowywania środków pieniężnych.

3. Wartość aktywów i pasywów Funduszu jest ustalana zgodnie z zasadą ostrożnej wyceny oraz z uwzględnieniem, przewidzianych prawem, szczególnych zasad wyceny aktywów i pasywów funduszy inwestycyjnych.
4. Przez Dzień Wyceny rozumie się:
 - a. dzień otwarcia ksiąg rachunkowych Funduszu następujący po rejestracji Funduszu,
 - b. ostatni dzień każdego miesiąca kalendarzowego,
 - c. w przypadku przyjmowania zapisów na Certyfikaty kolejnej emisji Dzień Wyceny przypada na 7 dni przed rozpoczęciem przyjmowania zapisów.
5. Wartość Aktywów Funduszu, Wartość Aktywów Netto Funduszu oraz Wartość Aktywów Netto przypadająca na Certyfikat Inwestycyjny ustalana jest na każdy Dzień Wyceny w następującym po nim dniu roboczym według wartości w Dniu Wyceny. Wycena aktywów dokonywana jest w oparciu o ostatnio dostępne kursy na godz. 23.00 czasu polskiego w Dniu Wyceny.
6. Wartość Aktywów Netto Funduszu na Dzień Wyceny ustala się pomniejszając Wartość Aktywów Funduszu o jego zobowiązania.
7. Wartość Aktywów Netto Funduszu na Certyfikat Inwestycyjny na Dzień Wyceny jest ustalana przez podzielenie Wartości Aktywów Netto na dany Dzień Wyceny przez całkowitą liczbę Certyfikatów Inwestycyjnych w tym Dniu Wyceny.
8. Na potrzeby określania Wartości Aktywów Netto Funduszu na Certyfikat Inwestycyjny w Dniu Wyceny nie uwzględnia się zmian w kapitale wpłaconym oraz zmian kapitału wypłaconego, ujętych w Ewidencji Uczestników Funduszu na ten Dzień Wyceny. Wydanie i wykup certyfikatów inwestycyjnych ujmuje się w księgach rachunkowych Funduszu w dniu wpisu do rejestru certyfikatów inwestycyjnych prowadzonego przez Towarzystwo. Informację o wydaniu i wykupie Towarzystwo przekazuje Depozytariuszowi.
9. W przypadku, gdy w wyniku zaistnienia siły wyższej lub zdarzeń niezależnych od Funduszu w danym Dniu Wyceny nie jest możliwa wycena istotnej części Aktywów Funduszu zgodnie z zasadami określonymi w art. 23-29 Statutu Funduszu, Fundusz może w uzgodnieniu z Depozytariuszem odstąpić od dokonywania wyceny Wartości Aktywów Netto oraz Wartości Aktywów Netto na Certyfikat Inwestycyjny w tym Dniu Wyceny. W takiej sytuacji Dniem Wyceny Wartości Aktywów Netto oraz Wartości Aktywów Netto na Certyfikat Inwestycyjny będzie pierwszy dzień następujący po ustaniu przyczyny, z powodu, której Fundusz odstąpił od dokonania wyceny. Fundusz niezwłocznie zawiadamia Komisję o przyczynach zawieszenia wyceny oraz publikuje informacje o zawieszeniu i/lub odwołaniu zawieszenia w trybie przekazania raportu bieżącego oraz na stronie internetowej Towarzystwa, www.investors.pl.
10. Wartość Aktywów Netto i Wartość Aktywów Netto na Certyfikat Inwestycyjny ustalane są z dokładnością do 2 miejsc po przecinku.
11. Operacje dotyczące Funduszu ujmuje się w księgach rachunkowych w okresie, którego dotyczą.
12. Nabycie albo zbycie składników lokat przez Fundusz ujmuje się w księgach rachunkowych Funduszu w dacie zawarcia umowy.
13. Jeżeli transakcja kupna/sprzedaży papieru wartościowego w wyniku braku potwierdzenia została ujęta w księgach rachunkowych w następnym dniu i dniach kolejnych po dniu zawarcia transakcji wynikającym z pierwotnego dokumentu, to: - w przypadku papieru wartościowego wycenianego w skorygowanej cenie nabycia, oszacowanej przy zastosowaniu efektywnej stopy procentowej, do wyceny przyjmuje się wszystkie parametry wynikające z umowy kupna/sprzedaży, a przede wszystkim datę rozliczenia (datę przepływów pieniężnych), - w przypadku papieru wartościowego notowanego na aktywnym rynku, do wyceny przyjmuje się wszystkie parametry wynikające z dokumentu potwierdzenia zawarcia operacji kupna/sprzedaży tego papieru.
14. Aktywa i pasywa funduszu, których wartość wyrażona jest w walucie obcej ujmowane są w księgach Funduszu po przeliczeniu ich wartości na walutę polską z zastosowaniem kursu średniego ogłoszonego przez Narodowy Bank Polski na dzień ujęcia ich w księgach rachunkowych.
15. Jeżeli papier wartościowy wyceniany jest w walucie innej niż waluta w jakiej została zawarta transakcja kupna/sprzedaży papieru wartościowego to kurs papieru wartościowego podawanego przez rynek według którego papier wartościowy jest wyceniany przeliczany jest z waluty, w której jest wyceniany na walutę w jakiej zawarta została transakcja kupna/sprzedaży papieru wartościowego.

16. Prawa poboru oraz dywidendy ujmuje się w księgach rachunkowych funduszy w następujący sposób:
- Przysługujące prawo poboru akcji notowanych na aktywnym rynku ujmuje się w księgach rachunkowych w dniu, w którym na potrzeby wyceny danych akcji wykorzystany jest po raz pierwszy kurs nieuwzględniający wartości tego prawa poboru.
 - Niewykonane prawo poboru akcji uznaje się za zbyte, według wartości równej zero w dniu następnym po dniu wygaśnięcia tego prawa.
 - Należną dywidendę z akcji notowanych na aktywnym rynku ujmuje się w księgach rachunkowych Funduszu w dniu, w którym na potrzeby wyceny danych akcji wykorzystany jest po raz pierwszy kurs rynkowy nieuwzględniający wartości tego prawa do dywidendy.
 - Przysługujące prawo poboru akcji nienotowanych na aktywnym rynku oraz prawo do otrzymania dywidendy od akcji nienotowanych na aktywnym rynku ujmuje się w księgach rachunkowych w dniu następnym po dniu ustalenia tych praw.

W odniesieniu do akcji notowanych na rynkach zagranicznych Towarzystwo każdorazowo potwierdza, czy Fundusz skorzysta z tych praw. Również Towarzystwo każdorazowo w przypadku uzyskania odpowiedniej informacji odnośnie zaistnienia w/w praw uzgadnia z Depozytariuszem stopień jej prawidłowości i wiarygodności. Depozytariusz zobowiązuje się również do dołożenia wszelkich starań w celu uzyskania informacji o w/w prawach.

W przypadku należnej dywidendy z akcji notowanych na rynkach zagranicznych Towarzystwo każdorazowo przekazuje depozytariuszowi informację czy Fundusz będzie ubiegał się o zwrot części podatku na podstawie umowy o unikaniu podwójnego opodatkowania, przy czym w dniu ujęcia w księgach należności z tytułu dywidendy, uwzględnia się zobowiązanie z tytułu podatku w pełnej wysokości jeżeli istnieje niepewność co do zwrotu części podatku. W takiej sytuacji zwrot podatku ujmowany jest w dniu wpływu środków na rachunek Funduszu.

17. Świadczenia dodatkowe związane z emisją papierów wartościowych ujmuje się w księgach rachunkowych w dniu uznania świadczenia za należne i po spełnieniu warunków określonych w prospekcie emisyjnym.

18. Nabyte składniki aktywów ujmuje się w księgach w cenach nabycia i wycenia zgodnie z obowiązującymi Fundusz regulacjami prawa.

19. Przez cenę nabycia należy rozumieć wartość nabycia składnika aktywów łącznie z poniesionymi opłatami, w szczególności z prowizjami maklerskimi (za wyjątkiem opłat należnych depozytariuszowi i izbom depozytowo-rozliczeniowym).

20. Składniki lokat nabyte nieodpłatnie posiadają cenę nabycia równą zero.

21. Papiery wartościowe otrzymane w zamian za inne papiery wartościowe mają przypisaną cenę nabycia wynikającą z ceny nabycia papierów wymienionych i ewentualnych dopłat do otrzymanych przychodów pieniężnych.

22. Zmianę wartości nominalnej nabytych akcji, niepowodującą zmiany wysokości kapitału zakładowego emitenta, ujmuje się w ewidencji analitycznej, w której dokonuje się zmiany liczby posiadanych akcji oraz jednostkowej ceny nabycia.

23. Dłużne papiery wartościowe z odsetkami ujmuje się w księgach rachunkowych odpowiednio do zastosowanej metody wyceny:

a) Dla papierów wartościowych notowanych na aktywnym rynku według wartości ustalonej w stosunku do ich nominalu, a skumulowane odsetki wykazuje się odrębnie jako należności Funduszu.

b) Dla papierów wartościowych wycenianych przy wykorzystaniu skorygowanej ceny nabycia, szacowanej przy zastosowaniu efektywnej stopy procentowej odsetki ujmuje się łącznie z wartością ustaloną w stosunku do nominalu (na jednym koncie po stronie aktywów). Saldo tego konta zawiera również wszystkie zakupione odsetki od tego typu papierów wartościowych.

24. W przypadku sprzedaży dłużnych papierów wartościowych należności z tytułu przychodów odsetkowych do dnia rozliczenia transakcji sprzedaży ujmuje się:

a) Dla papierów wycenianych rynkowo – według wartości odsetek z tabel odsetkowych emitenta na dany Dzień Wyceny.

Na koncie rozliczeń międzyokresowych ujmowana jest różnica pomiędzy wartością odsetek od sprzedawanego papieru wartościowego, wynikającą z tabeli odsetkowej, na dzień rozliczenia transakcji sprzedaży a wartością odsetek od tego papieru na dany Dzień Wyceny.

b) Dla papierów wartościowych wycenianych w skorygowanej cenie nabycia – łącznie z wyceną nominału według skorygowanej ceny nabycia ustalonej na dzień rozliczenia transakcji sprzedaży.

Na koncie rozliczeń międzyokresowych ujmowana jest różnica pomiędzy wartością papieru wartościowego ustaloną według skorygowanej ceny nabycia oszacowanej przy zastosowaniu efektywnej stopy procentowej na dzień rozliczenia transakcji sprzedaży a wartością tego papieru na dany Dzień Wyceny.

W dniu zawarcia transakcji sprzedaży papieru wartościowego w skorygowanej cenie nabycia wyliczany jest zrealizowany zysk lub strata jako różnica pomiędzy wartością sprzedaży a wartością tego papieru w skorygowanej cenie nabycia na dzień rozliczenia transakcji sprzedaży.

25. Sprzedaż składników portfela inwestycyjnego ujmuje się w księgach zgodnie z metodą FIFO, co oznacza przypisanie zbytem składnikom portfela najwyższej ceny nabycia lub w przypadku instrumentów wycenianych metodą skorygowanej ceny nabycia, najwyższej bieżącej wartości księgowej. Przy wyksięgowaniu z portfela inwestycyjnego sprzedawanych instrumentów metodą FIFO nie uwzględnia się nierozliczonych składników lokat Funduszu. Metody tej nie stosuje się do papierów wartościowych nabytych z udzielonym przez drugą stronę przyrzeczeniem odkupu. Zysk lub stratę ze zbycia walut obcych wylicza się zgodnie z metodą FIFO

26. W przypadku wygaśnięcia zobowiązań z tytułu opcji uznaje się, iż wygaśnięciu podlegają kolejno te zobowiązania, z tytułu których zaciągnięcia otrzymano najniższą premię netto.

27. Odsetki od posiadanych lokat inwestycyjnych wycenianych w wartości godziwej (w tym środków pieniężnych na rachunkach Funduszu) nalicza się w każdym dniu wyceny funduszu, zgodnie z prospektem emisyjnym danego papieru wartościowego bądź też innym dokumentem (umową) dotyczącym tej lokaty.

28. Odsetki od lokat wycenia się przy zastosowaniu efektywnej stopy procentowej. Do wyliczeń stosuje się XIRR, XNPV narzędzia dostępne w arkuszu kalkulacyjnym MS Excel.

29. Zmiany wartości papierów wartościowych denominowanych w walutach obcych, wyceniane w skorygowanej cenie nabycia, wykazuje się na odrębnych kontach – różnic kursowych (przychody / koszty z tytułu różnic kursowych) oraz odpisu dyskonta lub amortyzacji premii (przychody / koszty odsetkowe). Nie wyodrębnia się różnic kursowych od należności odsetkowych i wyceny w SCN.

30. Koszty odsetek z tytułu kredytów i pożyczek zaciągniętych przez Fundusz podlegają rozliczeniu w czasie, z uwzględnieniem charakteru i czasu spłaty kredytu lub pożyczki. Do wyliczeń stosuje się XIRR, XNPV narzędzia dostępne w arkuszu kalkulacyjnym MS Excel.

31. Zasady wyceny składników lokat notowanych na aktywnym rynku:

RYNEK AKTYWNY to rynek spełniający łącznie następujące kryteria:

- instrumenty będące przedmiotem obrotu na rynku są jednorodne,
- zazwyczaj w każdym momencie występują zainteresowani nabywcy i sprzedawcy,
- ceny podawane są do publicznej wiadomości.

Jeżeli przez znaczną część badanego miesiąca był dostępny kurs transakcyjny (lub fixingowy) lub dostępna była regulaminowa informacja o ofertach kupna sprzedaży, to uznaje się, że rynek dla danego składnika lokat jest aktywny.

1) Wartość godziwą składników lokat notowanych na aktywnym rynku, jeżeli Dzień Wyceny jest zwykłym dniem dokonywania transakcji na danym rynku, wyznacza się według ostatniego dostępnego w momencie dokonywania wyceny kursu ustalonego na aktywnym rynku w Dniu Wyceny:

a. w przypadku składników lokat notowanych w systemie notowań ciągłych, na których wyznaczany jest kurs zamknięcia – w oparciu o kurs zamknięcia, a jeżeli o godzinie 23:00 czasu polskiego na danym rynku nie będzie dostępny kurs zamknięcia – w oparciu o ostatni kurs dostępny o godzinie 23:00 czasu polskiego,

b. w przypadku składników lokat notowanych w systemie notowań ciągłych bez odrębnego wyznaczania kursu zamknięcia – w oparciu o ostatni kurs transakcyjny na danym rynku dostępny o godzinie 23:00 czasu polskiego,

c. w przypadku składników lokat notowanych w systemie notowań jednolitych – w oparciu o ostatni kurs ustalony w systemie kursu jednolitego, a jeżeli o godzinie 23:00 czasu polskiego na danym rynku nie będzie dostępny kurs ustalony w systemie kursu jednolitego – w oparciu o ostatni kurs dostępny o godzinie 23:00 czasu polskiego.

2) Jeżeli w Dniu Wyceny na aktywnym rynku (głównym) organizowana jest sesja fixingowa, to do wyceny składnika lokat Fundusz korzysta z kursu fixingowego.

3) Jeżeli wolumen obrotów na danym składniku aktywów jest znacząco niski (tzn. zerowy), w szczególności do wielkości emisji lub obrotu danym składnikiem aktywów na rynkach, na których taki obrót się odbywa, albo na danym składniku aktywów nie zawarto żadnej transakcji, ostatni dostępny kurs ustalony zgodnie z metodami określonymi w ust. 1 jest korygowany zgodnie z zasadami określonymi w ust. 5.

4) Wartość godziwą składników lokat notowanych na aktywnym rynku, jeżeli Dzień Wyceny nie jest zwykłym dniem dokonywania transakcji na danym rynku, wyznacza się według ostatniego dostępnego w momencie wyceny kursu zamknięcia ustalonego na danym rynku, a w przypadku braku kursu zamknięcia wartość godziwą wyznacza się zgodnie z zasadami określonymi w ust. 5.

5) W przypadkach, o których mowa w ust. 3 i 4 stosuje się poniższe metody wyznaczania wartości godziwej:

a. jeżeli nie możliwe jest zastosowanie metod wyceny określonych w ust. 1 to do wyceny przyjmuje się wartość wyznaczoną zgodnie z tymi metodami na innym aktywnym rynku, z tym, że o wyborze rynku aktywnego decyduje wysokość wolumenu obrotu w Dniu Wyceny;

b. jeżeli niedostępne są kursy wyznaczone według postanowień ust. 1 oraz niemożliwa jest wycena w oparciu o metodę określoną w pkt a), a na aktywnym rynku dostępne są ceny w zgłoszonych najlepszych ofertach kupna i sprzedaży, to do wyceny wlicza się średnią arytmetyczną z najlepszych ofert kupna i sprzedaży, z tym, że uwzględnienie wyłącznie ceny w ofertach sprzedaży jest niedopuszczalne. W przypadku, gdy nie jest możliwe wyliczenie średniej ze względu na brak ofert sprzedaży uwzględnienie samych ofert kupna jest dopuszczalne. Przy czym jeżeli papier wartościowy jest notowany na nie więcej niż dwóch aktywnych rynkach to do wyceny stosuje się średnią arytmetyczną z najlepszych ofert kupna i sprzedaży najpierw z rynku głównego, a jeżeli nie są dostępne to z innego aktywnego rynku. Jeżeli papier wartościowy jest notowany na więcej niż dwóch aktywnych rynkach to do wyceny są uwzględniane oferty kupna i sprzedaży tylko z rynku głównego.

c. jeżeli niemożliwa jest wycena w oparciu o metody określone w pkt. a) i b) – to do wyceny stosuje się wartość oszacowaną przez Bloomberg Generic (w pierwszej kolejności) lub Bloomberg Fair Value (w drugiej kolejności), a jeżeli oszacowania te nie są dostępne – stosuje się wartość oszacowaną przez wyspecjalizowaną, niezależną jednostkę świadczącą tego rodzaju usługi, o ile możliwe jest rzetelne oszacowanie przez tę jednostkę przepływów pieniężnych związanych z tym składnikiem, przy czym jednostkę tą uznaje się za niezależną, jeżeli nie jest emitentem danego składnika lokat i nie jest podmiotem zależnym lub podmiotem dominującym w stosunku do Towarzystwa. Wartości BG i BFV do wyceny zaokrąglane są do 2 miejsc po przecinku.

d. jeżeli niemożliwe jest zastosowanie metod określonych w pkt. a) - c) – to stosuje się wycenę w oparciu o publicznie ogłoszoną na aktywnym rynku cenę nieróżniącego się istotnie składnika, w szczególności o podobnej konstrukcji prawnej i celu ekonomicznym. Towarzystwo przekazuje informację o takich papierach tożsamych Depozytariuszowi. Przy określaniu składnika o podobnej konstrukcji prawnej i celu ekonomicznym uwzględnia się następujące elementy:

- oprocentowanie (takie samo lub zbliżone)

- data wykupu (ten sam rok wykupu).

Depozytariusz weryfikuje prawidłowość wyceny papieru, dla którego stosuje się cenę papieru tożsamego poprzez kontrolę cen papieru tożsamego. Depozytariusz sprawdza czy wybrany papier tożsamy cechuje takie samo lub zbliżone oprocentowanie oraz zbliżoną datę wykupu (ten sam rok wykupu).

6) W przypadku składników lokat będących przedmiotem obrotu na więcej niż jednym aktywnym rynku, wartością godziwą jest kurs ustalony na rynku głównym, ustalany zgodnie z poniższymi zasadami:

a. wyboru (zmiany) rynku głównego dokonuje się w pierwszym roboczym dniu miesiąca tj. od pierwszego dnia roboczego miesiąca;

b. kryterium wyboru rynku głównego jest skumulowany wolumen obrotu na danym składniku lokat w okresie ostatniego pełnego miesiąca kalendarzowego;

c. w przypadku gdy składnik lokat notowany jest jednocześnie na aktywnym rynku na terytorium Rzeczypospolitej Polskiej i za granicą kryterium wyboru rynku głównego jest możliwość dokonania przez Fundusz transakcji na danym rynku. Towarzystwo informuje Depozytariusza czy dany fundusz ma możliwość dokonania transakcji na danym rynku.

d. w przypadku, gdy papier wartościowy nowej emisji jest wprowadzony do obrotu w momencie, który nie pozwala na dokonanie porównania w pełnym okresie wskazanym w pkt b) to ustalenie rynku głównego następuje:

- poprzez porównanie obrotów z poszczególnych rynków od dnia rozpoczęcia notowań do końca okresu porównawczego lub,

- w przypadku, gdy rozpoczyna się obrót papierem wartościowym, wybór rynku dokonywany jest poprzez porównanie obrotów na poszczególnych rynkach z dnia pierwszego notowania,

- w przypadku gdy nowy składnik lokat został przyjęty do obrotu na aktywnym rynku, ale nie był jeszcze notowany – wybór dokonywany jest na podstawie wolumenu obrotu w pierwszym dniu notowania (z tym, że w okresie od momentu nabycia składnika lokat do pojawienia się notowań na aktywnym rynku, składnik lokat wyceniany jest zgodnie z pkt.2, następnie wg średniej arytmetycznej z najlepszych ofert kupna/sprzedaży, następnie wg 5 c), a jeżeli i ta informacja nie jest dostępna – to wg ceny nabycia)

7) Towarzystwo podejmuje decyzję o utworzeniu lub zwiększeniu odpisu aktualizującego odnośnie danego składnika lokat Funduszu, jeżeli w ocenie Towarzystwa wycena składnika lokat sporządzona zgodnie z zasadami opisanymi w pkt. II UJMOWANIE ORAZ WYCENA AKTYWÓW I PASYWÓW FUNDUSZU nie odpowiada jego wartości godziwej z uwzględnieniem zasady ostrożnej wyceny.

Towarzystwo podejmuje decyzję o rozwiązaniu odpisu aktualizującego lub jego zmniejszeniu, w przypadku ustania okoliczności lub przyczyn, na podstawie których podjął decyzję o jego utworzeniu lub zwiększeniu.

32. W przypadku, gdy przez badany miesiąc kalendarzowy na aktywnym rynku nie był dostępny kurs transakcyjny (lub fixingowy) lub niedostępna była regulaminowa informacja o ofertach kupna/sprzedaży, to uznaje się, że dla danego składnika lokat dany rynek przestał być aktywny, oraz:

a) w przypadku dłużnych papierów wartościowych zaczyna stosować się zasady jak dla papierów wartościowych nienotowanych na aktywnym rynku, a za cenę nabycia przyjmuje się wartość wynikającą z ksiąg rachunkowych, tj. ostatnią cenę rynkową tego papieru,

b) dla składników lokat, dla których została zastosowana zasada wyceny określona pod lit. a), Towarzystwo w porozumieniu z Depozytariuszem obserwuje aktywność rynku oraz na podstawie historycznych danych z rynku za okres 3 miesięcy podejmuje decyzję o ewentualnym przejściu na wycenę rynkową,

c) przyjmuje się, że rynek dla danego składnika lokat jest ponownie aktywny, jeżeli w okresie trzech miesięcy dostępne były kwotowania co najmniej raz w tygodniu każdego miesiąca.

d) w przypadku gdy nowy składnik lokat został przyjęty do obrotu na aktywnym rynku, ale nie był jeszcze notowany – wybór dokonywany jest na podstawie wolumenu obrotu w pierwszym dniu notowania (z tym, że w okresie od momentu nabycia składnika lokat do pojawienia się notowań na aktywnym rynku, składnik lokat wyceniany jest jak składnik lokat nienotowany na aktywnym rynku)

e) W związku z przyznaniem nowej (kolejnej) serii akcji, wycena następuje w oparciu o publicznie ogłoszone na aktywnym rynku ceny akcji wyemitowanych przez podmioty o podobnym profilu i zakresie działania.

33. W przypadku zagranicznego składnika lokat, który był notowany na rynku krajowym i zagranicznym z tym że rynek zagraniczny nie był dla funduszu dostępny, to po uzyskaniu przez fundusz możliwości zawierania transakcji na rynku zagranicznym, rynek ten stał się rynkiem głównym dla wyceny to wycena takiego składnika lokat dokonywana jest w oparciu o notowanie w walucie obcej w przeliczeniu na PLN według średniego kursu NBP dla danej waluty z dnia wyceny. Niezrealizowane zyski/straty z wyceny lokat uwzględniają zmiany wartości papierów wartościowych z tytułu różnic kursowych. W przypadku sprzedaży papieru wartościowego zrealizowane zyski/starty uwzględniają zmiany wartości papieru wartościowego z tytułu różnic kursowych

34. Zasady wyceny szczególnych składników lokat Funduszu:

1. W przypadku dłużnych papierów wartościowych, listów zastawnych oraz weksli, których wycena odbywa się metodą skorygowanej ceny nabycia oszacowanej przy zastosowaniu efektywnej stopy procentowej, skutek wyceny tych składników zalicza się odpowiednio do przychodów odsetkowych lub kosztów odsetkowych funduszu.

Skorygowaną cenę nabycia wlicza się przy użyciu funkcji XNPV, oszacowanej przy zastosowaniu efektywnej stopy procentowej obliczonej przy wykorzystaniu funkcji XIRR, narzędzi dostępnych w arkuszu kalkulacyjnym MS Excel.

2. Wartość składników lokat nienotowanych na aktywnym rynku wyznacza się w sposób następujący:

a. W przypadku dłużnych papierów wartościowych oraz listów zastawnych – według skorygowanej ceny nabycia, oszacowanej przy zastosowaniu efektywnej stopy procentowej, przy czym skutek wyceny zalicza się do przychodów odsetkowych lub kosztów odsetkowych.

b. Inne, niż wskazane w powyższych postanowieniach, składniki lokat Funduszu, w tym:

papiery wartościowe niedopuszczone do obrotu na rynku regulowanym lub zorganizowanym na terytorium Rzeczypospolitej Polskiej lub na zagranicznym rynku regulowanym lub zorganizowanym, jeżeli prospekt emisyjny, memorandum informacyjne lub inny dokument o podobnym charakterze, przygotowany w związku z oferowaniem przedmiotowych papierów wartościowych, zakłada złożenie wniosku o dopuszczenie tych papierów do obrotu na rynku regulowanym lub zorganizowanym na terytorium Rzeczypospolitej Polskiej lub na zagranicznym rynku regulowanym lub zorganizowanym, w terminie nie dłuższym niż rok, wycenia się według wiarygodnie oszacowanej wartości godziwej. Za wiarygodnie oszacowaną wartość godziwą uznaje się wartość wyznaczoną poprzez:

- 1) oszacowanie wartości składnika lokat przez wyspecjalizowaną, niezależną jednostkę świadcząca tego rodzaju usługi, o ile możliwe jest rzetelne oszacowanie przez tę jednostkę przepływów pieniężnych związanych z tym składnikiem;
- 2) zastosowanie właściwego modelu wyceny składnika lokat, o ile wprowadzone do tego modelu dane wejściowe pochodzą z aktywnego rynku;
- 3) oszacowanie wartości składnika lokat za pomocą powszechnie uznanych metod estymacji;
- 4) oszacowanie wartości składnika lokat, dla którego nie istnieje aktywny rynek, na podstawie publicznie ogłoszonej na aktywnym rynku ceny nieróżniącego się istotnie składnika, w szczególności o podobnej konstrukcji prawnej i celu ekonomicznym.

Fundusz stosuje metodę wyceny najbardziej adekwatną do danego składnika lokat, zgodnie z najlepszą wiedzą Funduszu oraz praktyką na rynku finansowym. Modele i metody wyceny składników lokat funduszu, o których mowa powyżej, podlegają uzgodnieniu z Depozytariuszem.

Za powszechnie uznane metody estymacji przyjmuje się m.in.:

1. ostatnio dostępne ceny transakcyjne dotyczące danego składnika lokat ustalone pomiędzy niezależnymi od siebie i nie powiązаныmi ze sobą stronami,
2. metody rynkowe, a w szczególności metodę porównywalnych spółek giełdowych oraz metodę porównywalnych transakcji,
3. metody dochodowe, a w szczególności metodę zdyskontowanych przepływów pieniężnych,
4. metody księgowe, a w szczególności metodę skorygowanej wartości aktywów netto.

c. Papiery wartościowe nienotowane na aktywnym rynku, w tym otrzymane nieodpłatnie w formie wypłaty dywidendy, w sytuacji gdy nie jest możliwe lub zasadne zastosowanie żadnej z metod określonych w pkt b, wycenia się według wartości "0".

3. Jednymi z metod wyceny, które można zastosować są:

a. w przypadku warrantów subskrypcyjnych, praw do akcji i praw poboru – modele wyceny na podstawie danych pochodzących z aktywnego rynku, uwzględniające wycenę odpowiadających im papierów wartościowych udziałowych danego emitenta oraz szczegółowe warunki emisji lub inkorporowanych praw,

Do wyceny warrantów akcyjnych (subskrypcyjnych) stosuje się model i metodę Black-Scholes'a.

b. w przypadku instrumentów pochodnych – jeśli nie ma możliwości uzyskiwania kursów z rynków aktywnych, wykorzystane będą powszechnie stosowane metody estymacji.

c. w przypadku akcji – ich wartość ustala się w oparciu o ustaloną na aktywnym rynku cenę akcji wyemitowanych przez podmiot o podobnych parametrach ekonomicznych. (Towarzystwo przekazuje odpowiednią informację Depozytariuszowi);

d. w przypadku depozytów – ich wartość stanowi wartość nominalna powiększona o odsetki naliczone przy zastosowaniu efektywnej stopy procentowej;

e. w przypadku walut nie będących depozytami – ich wartość wyznacza się po przeliczeniu według ostatniego dostępnego średniego kursu wyliczonego na Dzień Wyceny dla danej waluty przez Narodowy Bank Polski;

f. Model Wyceny Praw Poboru – za wartość godziwą prawa poboru uznaje się:

- przed rozpoczęciem notowania prawa poboru – wartość ustaloną według poniższego wzoru na wartość teoretyczną prawa poboru:

A – cena rynkowa akcji w danym dniu

B – cena emisyjna akcji nowej emisji

N – liczba akcji z prawem poboru

M – liczba akcji nowej emisji

$$A - B /$$

W przypadku, gdy nie jest znana cena emisyjna akcji nowej emisji, a prawo poboru będzie notowane na rynku zorganizowanym, do wyceny przyjmuje się najniższą możliwą wartość prawa poboru, tj. 0,01

W przypadku, gdy wartość teoretyczna prawa poboru ustalona według powyższego wzoru jest mniejsza od 0, do wyceny przyjmuje się wartość prawa poboru jako 0.

- po ostatnim dniu notowania prawa poboru, ale przed jego wykonaniem – wartość ustaloną według poniższego wzoru na wartość teoretyczną prawa poboru:

C – cena rynkowa akcji w danym dniu

B – cena emisyjna akcji nowej emisji

L – liczba praw poboru potrzebnych do nabycia akcji nowej emisji

$$C - B / L$$

Od pierwszego dnia po ostatnim notowaniu prawa poboru dokonuje się porównania ostatniej ceny prawa poboru oraz wartości wyliczonej przy wykorzystaniu powyższego wzoru i w danym dniu wyceny stosuje się niższą z tych dwóch wartości.

W przypadku, gdy wartość teoretyczna prawa poboru ustalona według powyższego wzoru jest mniejsza od 0, do wyceny przyjmuje się wartość prawa poboru jako 0.

g. Model Wyceny Praw do Akcji (PDA), Praw do Nowych Emisji (PNE) – wycena PDA i PNE odbywa się w oparciu o ostatnią z cen, po jakiej nabywano papiery wartościowe na rynku pierwotnym lub w pierwszej ofercie publicznej, powiększoną o wartość rynkową prawa poboru niezbędnego do ich objęcia w dniu wygaśnięcia tego prawa

$PNE/PDA = \text{cena emisyjna akcji nowej emisji} + \text{wartość teoretyczna prawa poboru lub ostatnia cena rynkowa prawa poboru}^*$.

* - wartość praw poboru uprawniająca do zapisu na 1 akcje nowej emisji

h. Model Wyceny Akcji Nowej Emisji (NE) – za wartość godziwą NE uznaje się wartość ustaloną w oparciu o publicznie ogłoszoną na aktywnym rynku cenę akcji nieróżniących się istotnie, o podobnej konstrukcji prawnej i celu ekonomicznym.

35. Ustalanie oraz wycena innych aktywów i ustalanie niektórych zobowiązań:

1. Środki pieniężne oraz należności i zobowiązania ustalone w walutach innych niż waluta polska wykazuje się w walucie, w której są wyrażone. Wykazane w walucie innej niż waluta polska wartości są przeliczane na walutę polską według zasad przeliczania wskazanych w art. 25 ust. 3 Statutu Funduszu.

2. Papiery wartościowe nabyte przy zobowiązaniu się drugiej strony do odkupu wycenia się, począwszy od dnia zawarcia umowy kupna, metodą skorygowanej ceny nabycia, oszacowanej przy zastosowaniu efektywnej stopy procentowej, przy czym do dnia rozliczenia umowy kupna transakcje przy zobowiązaniu się drugiej strony do odkupu wykazuje się w cenie nabycia, która stanowi skorygowaną cenę nabycia. Na dzień rozliczenia cena nabycia służy do wyliczenia skorygowanej ceny nabycia.

3. Zobowiązania z tytułu zbycia papierów wartościowych, przy zobowiązaniu się Funduszu do odkupu, wycenia się, począwszy od dnia zawarcia umowy sprzedaży, metodą korekty różnicy pomiędzy ceną odkupu a ceną sprzedaży, przy zastosowaniu efektywnej stopy procentowej, przy czym do dnia rozliczenia umowy sprzedaży zobowiązania z tyt. transakcji przy zobowiązaniu się funduszu do odkupu wykazuje się w cenie sprzedaży, która stanowi cenę skorygowaną.

4. Notowane na rynku aktywnym dłużne papiery wartościowe po dniu ostatniego notowania wyceniane są do dnia wykupu metodą skorygowanej ceny nabycia, oszacowanej przy zastosowaniu efektywnej stopy procentowej wyliczonej od ceny ostatniego notowania dłużnego papieru wartościowego. Przy czym skutki takiej wyceny zalicza się do niezrealizowanego zysku / straty z wyceny.

5. Zobowiązania i należności Funduszu wynikające z zawartych transakcji kupna lub sprzedaży waluty w związku z rozliczeniami walutowymi kupna lub sprzedaży papierów wartościowych wycenia się od dnia zawarcia transakcji (forward walutowy) według średniego kursu NBP dla danej waluty w odniesieniu do kursu zawarcia transakcji.

Środki w walucie nabyte przez Fundusz w celu rozliczenia transakcji kupna papierów wartościowych denominowanych w walucie obcej nie stanowią lokat Funduszu, a ich ujęcie w księgach następuje w dacie rozliczenia transakcji nabycia waluty. W przypadku sprzedaży waluty ujęcie w księgach następuje w dacie rozliczenia sprzedaży. Z kolei środki w walucie stanowiące składnik lokat Funduszu ujmowane są w dacie zawarcia umowy, zgodnie z pkt. 12 Rozdziału III Polityki rachunkowości. Jeżeli zakupiona waluta stanowi składnik lokat Funduszu Towarzystwo każdorazowo informuje Depozytariusza o tym fakcie w razie braku informacji od Towarzystwa nabytą walutę traktuje się jako nabytą w celu rozliczenia kupna zagranicznych papierów wartościowych.

36. W księgach funduszu ujmowane są wszystkie przychody i koszty związane z działalnością funduszu, niezależnie od terminu ich zapłaty.

37. Przychody z lokat obejmują w szczególności:

- a. Odsetki
 - od środków zgromadzonych na rachunkach bankowych funduszu,
 - od lokat terminowych,
 - od nabytych papierów wartościowych z naliczanymi odsetkami,
 - inne odsetki

Odsetki od lokat terminowych nalicza się proporcjonalnie za każdy dzień, począwszy od następnego dnia wyceny po dniu ujęcia salda lub lokaty w księgach funduszu. Odsetki od rachunków pieniężnych ujmowane są w księgach w dniu ich wpływu nie później jednak niż w Dniu Wyceny. Ze względu na brak istotnego wpływu na wartość aktywów do limitów, odsetki od rachunków pieniężnych nie będą uwzględniane do wyliczeń stopnia zaangażowania limitów inwestycyjnych pomiędzy dniami wyceny.

b. Należne dywidendy i inne udziały w zyskach

Przysługujące dywidendy z papierów wartościowych notowanych na rynku regulowanym są ujmowane przy wycenie na dzień następujący po ostatnim dniu notowania walorów z prawem do dywidendy.

Dywidendy z papierów wartościowych nienotowanych na rynku regulowanym są ujmowane przy wycenie na dzień następujący po dniu ustalenia praw do dywidendy.

c. Dodatnie różnice kursowe powstałe w związku z wyceną składników aktywów i pasywów wyrażonych w walutach obcych.

W każdym dniu roboczym (w którym następuje wyliczenie wartości aktywów na potrzeby limitów inwestycyjnych) dokonuje się przeszacowania wartości denominowanych w walutach obcych składników aktywów i pasywów, zgodnie z ogłoszonym w Dniu Wyceny przez Narodowy Bank Polski średnim kursem dla danej waluty. Szczegółową ewidencję różnic kursowych opisano w pkt. 39 Rozdz. III Zasad Rachunkowości.

38. Koszty funduszu obejmują w szczególności:

- a. Koszty zarządzania funduszem przez Towarzystwo, określone Statutem Funduszu.
- b. Koszty wynagrodzenia Depozytariusza.
- c. Koszty prowadzenia księgowości Funduszu.
- d. Koszty wynagrodzenia likwidatora.
- e. Koszty przeglądu i badania sprawozdań finansowych Funduszu.
- f. Inne koszty - opłaty za transakcje portfelowe, opłaty za wykonywanie czynności bankowych w związku z aktywami bądź zobowiązaniami Funduszu, w tym w szczególności: opłaty i prowizje maklerskie, opłaty i prowizje bankowe, prowizje i opłaty na rzecz instytucji depozytowych oraz rozliczeniowych, w tym opłaty transakcyjne, podatków oraz innych opłat wymaganych przez organy państwowe w związku z działalnością Funduszu, w tym w szczególności

opłaty za decyzje i zezwolenia Komisji Nadzoru Finansowego opłat sądowych, taksy notarialnej, dokonywania ogłoszeń;

g. Koszty emisji publicznej certyfikatów:

h. Ujemne różnice kursowe powstałe w związku z wyceną środków pieniężnych należności i zobowiązań w walutach obcych.

III. SPRAWOZDANIE FINANSOWE

1. Sprawozdanie finansowe sporządza się na terytorium Rzeczypospolitej Polskiej w języku polskim i w walucie polskiej.
2. Sprawozdanie finansowe Funduszu sporządza się odrębnie od sprawozdania finansowego Towarzystwa.
3. Sprawozdanie finansowe Funduszu sporządza się jako roczne sprawozdanie finansowe, obejmujące dane dotyczące poprzedniego i bieżącego roku obrotowego oraz jako półroczne sprawozdanie finansowe obejmujące dane za pierwsze półrocze bieżącego roku obrotowego oraz dane porównywalne.

IV. ZMIANY STOSOWANYCH ZASAD RACHUNKOWOŚCI

W okresie sprawozdawczym Fundusz nie dokonał zmian w stosowanych zasadach rachunkowości.

NOTA-5 I. RYZYKO STOPY PROCENTOWEJ - RYZYKO WARTOŚCI GODZIWEJ (*)	2018-06-30		2017-12-31	
	Wartość na dzień bilansowy w walucie sprawozdania finansowego w tys.	Procentowy udział w aktywach (w tys.) ogółem	Wartość na dzień bilansowy w walucie sprawozdania finansowego w tys.	Procentowy udział w aktywach (w tys.) ogółem
Środki pieniężne i ekwiwalenty	4 744	10,33%	4 841	9,99%
Składniki lokat notowane na aktywnym rynku	33 097	72,03%	23 319	48,11%
Dłużne papiery wartościowe	33 097	72,03%	23 319	48,11%
Składniki lokat nienotowane na aktywnym rynku	-	-	-	-
Suma:	37 841	82,36%	28 160	58,10%

(*) Jako aktywa obciążone ryzykiem wartości godziwej wynikającym ze stopy procentowej traktuje się środki pieniężne, depozyty oraz stałe kuponowe i zerokuponowe dłużne instrumenty finansowe. Szczegółowe informacje dotyczące oprocentowania oraz terminów wykupu/zapadalności zostały przedstawione w tabelach uzupełniających zestawienia lokat.

NOTA-5 II. RYZYKO STOPY PROCENTOWEJ - RYZYKO PRZEPŁYWU ŚRODKÓW PIENIĘŻNYCH (**)(***)	2018-06-30		2017-12-31	
	Wartość na dzień bilansowy w walucie sprawozdania finansowego w tys.	Procentowy udział w aktywach (w tys.) ogółem	Wartość na dzień bilansowy w walucie sprawozdania finansowego w tys.	Procentowy udział w aktywach (w tys.) ogółem
Składniki lokat notowane na aktywnym rynku	8 091	17,61%	19 191	39,58%
Dłużne papiery wartościowe	8 091	17,61%	19 191	39,58%
Składniki lokat nienotowane na aktywnym rynku	-	-	-	-
Zobowiązania	-	-	-	-
Suma:	8 091	17,61%	19 191	39,58%

(**) Jako aktywa obciążone ryzykiem przepływów środków pieniężnych wynikającym ze stopy procentowej traktuje się zmiennokuponowe dłużne instrumenty finansowe oraz instrumenty pochodne na stopę procentową których wycena na dzień bilansowy jest dodatnia.

(***) Jako zobowiązania obciążone ryzykiem przepływów środków pieniężnych wynikającym ze stopy procentowej traktuje się instrumenty pochodne na stopę procentową których wycena na dzień bilansowy jest ujemna.

NOTA-5 III. RYZYKO KREDYTOWE - RYZYKO NIEDOTRZYMANIA ZOBOWIĄZAN PRZEZ DRUGĄ STRONĘ TRANSAKCJI	2018-06-30		2017-12-31	
	Wartość na dzień bilansowy w walucie sprawozdania finansowego w tys.	Procentowy udział w aktywach (w tys.) ogółem	Wartość na dzień bilansowy w walucie sprawozdania finansowego w tys.	Procentowy udział w aktywach (w tys.) ogółem
Kwoty odzwierciedlające maksymalne obciążenie ryzykiem kredytowym w przypadku gdyby strony transakcji nie wypełniały swoich obowiązków, przy czym nie uwzględnia się wartości godziwych dodatkowych zabezpieczeń (****)	45 950	100,01%	48 477	100,01%
Środki na rachunkach bankowych	4 744	10,33%	4 841	9,99%
Należności	6	0,01%	1 045	2,16%
Składniki lokat notowane na aktywnym rynku	41 188	89,64%	42 510	87,69%
Składniki lokat nienotowane na aktywnym rynku	12	0,03%	81	0,17%
Przypadki znaczącej koncentracji ryzyka kredytowego w poszczególnych kategoriach lokat w podziale na kategorie bilansowe (*****)	41 188	89,64%	42 510	87,69%
SKARB PAŃSTWA	41 188	89,64%	42 510	87,69%
Składniki lokat notowane na aktywnym rynku	41 188	89,64%	42 510	87,69%

(****) Za maksymalne obciążenie ryzykiem kredytowym traktuje się poziom 100% wartości bilansowej brutto środków pieniężnych, depozytów, należności, dłużnych instrumentów finansowych i niewystandaryzowanych instrumentów pochodnych których wycena na dzień bilansowy jest dodatnia oraz transakcji typu buy-sell-back.

(*****) Za znaczącą koncentrację ryzyka kredytowego traktuje się poziom 10% udziału lokat w/u danego emitenta w aktywach ogółem.

NOTA-5 RYZYKO WALUTOWE (*****)	2018-06-30			2017-12-31		
	Wartość na dzień bilansowy w walucie składnika w tys.	Wartość na dzień bilansowy w walucie sprawozdania finansowego w tys.	Procentowy udział w aktywach (w tys.) ogółem	Wartość na dzień bilansowy w walucie składnika w tys.	Wartość na dzień bilansowy w walucie sprawozdania finansowego w tys.	Procentowy udział w aktywach (w tys.) ogółem
Przypadki znaczącej koncentracji ryzyka walutowego w poszczególnych kategoriach lokat w podziale na kategorie bilansowe (*****)	-	5 710	-	-	5 474	-
USD	1 524	5 710	12,43%	1 572	5 474	11,30%
Środki na rachunkach bankowych	990	3 707	8,07%	1 249	4 348	8,97%

INFORMACJA DODATKOWA

- 1) INFORMACJE O ZNACZĄCYCH ZDARZENIACH DOTYCZĄCYCH LAT UBIEGŁYCH, UJĘTYCH W SPRAWOZDANIU FINANSOWYM ZA BIEŻĄCY OKRES SPRAWOZDAWCZY

W okresie sprawozdawczym nie ujawniły się znaczące zdarzenia dotyczące lat ubiegłych ujęte w sprawozdaniu finansowym za bieżący okres sprawozdawczy.

- 2) INFORMACJE O ZNACZĄCYCH ZDARZENIACH, JAKIE NASTĄPIŁY PO DNIU BILANSOWYM, A NIEUWZGLĘDNIONYCH W SPRAWOZDANIU FINANSOWYM

Po zakończeniu okresu sprawozdawczego nie wystąpiły takie zdarzenia, które wymagałyby ujęcia w sprawozdaniu finansowym.

- 3) ZESTAWIENIE ORAZ OBJAŚNIENIE RÓŻNIC, POMIĘDZY DANymi UJAWNIONYMI W SPRAWOZDANIU FINANSOWYM I W PORÓWNYWALNYCH DANyCH FINANSOWYCH A UPRZEDNIO SPORZĄDZONYMI I OPUBLIKOWANYMI SPRAWOZDANIAMI FINANSOWYMI

Nie dotyczy.

- 4) DOKONANE KOREKTY BŁĘDÓW PODSTAWOWYCH, ICH PRZYCZYNY, TYTUŁY ORAZ WPŁYW WYWOŁANYCH TYM SKUTKÓW FINANSOWYCH NA SYTUACJĘ MAJATKOWĄ I FINANSOWĄ, PŁYNNOŚĆ ORAZ WYNIK Z OPERACJI I RENTOWNOŚĆ FUNDUSZU.

- a) W okresie sprawozdawczym nie wystąpiły przypadki informowania uczestników o korektach wyceny aktywów netto na certyfikat inwestycyjny Funduszu.
- b) W okresie sprawozdawczym nie wystąpiły przypadki zawieszenia w dokonywaniu wyceny aktywów netto na certyfikat inwestycyjny Funduszu.
- c) W okresie sprawozdawczym nie wystąpiły przypadki nierozliczenia się transakcji zawieranych przez Fundusz.

- 5) INFORMACJA O KONTYNUOWANIU DZIAŁALNOŚCI PRZEZ FUNDUSZ

Sprawozdanie finansowe zostało sporządzone przy założeniu kontynuowania działalności przez Fundusz w dającej się przewidzieć przyszłości tzn. przez okres nie krótszy niż 12 miesięcy od dnia bilansowego.

Na dzień sprawozdawczy nie istnieją okoliczności wskazujące na zagrożenie kontynuowania działalności Funduszu.

Na dzień sporządzenia sprawozdania finansowego nie wystąpiły przesłanki rozwiązania Funduszu, określone przepisami o funduszach inwestycyjnych.


- 6) INNE INFORMACJE NIŻ WSKAZANE W SPRAWOZDANIU FINANSOWYM, KTÓRE MOGŁYBY W ISTOTNY SPOSÓB WPŁYNAĆ NA OCENĘ SYTUACJI MAJĄTKOWEJ, FINANSOWEJ, WYNIKU Z OPERACJI FUNDUSZU I ICH ZMIAN.

W związku z koniecznością dostosowania działalności do przepisów Rozporządzenia delegowanego Komisji (UE) Nr 231/2013 z dnia 19 grudnia 2012 r. uzupełniającego dyrektywę Parlamentu Europejskiego i Rady 2011/61/UE w odniesieniu do zwolnień, ogólnych warunków dotyczących prowadzenia działalności, depozytariuszy, dźwigni finansowej, przejrzystości i nadzoru („Rozporządzenie”), w zakresie ekspozycji AFI (zastępującej dotychczas stosowaną miarę całkowitej ekspozycji), od dnia 4 grudnia 2016 r. do pomiaru ekspozycji AFI fundusze stosują metodę zaangażowania określoną w art. 8 Rozporządzenia oraz metodę brutto określoną w art. 7 Rozporządzenia.

Warszawa, dnia 24 sierpnia 2018 roku



Zbigniew Wójtowicz
Prezes Zarządu



Beata Sax
Wiceprezes Zarządu



Piotr Dziadek
Wiceprezes Zarządu



Marta Brzostowska

Pełnomocnik VISTRA FUND SERVICES POLAND Spółka z ograniczoną odpowiedzialnością S.K.A.,

Zastępca Dyrektora Departamentu Funduszy i Portfeli VISTRA Fund Services Poland Sp. z o. o.

Podmiot, któremu powierzono
prowadzenie ksiąg rachunkowych

Warszawa, 24 sierpnia 2018 roku

OŚWIADCZENIE ZARZĄDU

Zgodnie z przepisami ustawy z dnia 29 września 1994 roku o rachunkowości (Dz.U. 2018 roku poz. 395 z późniejszymi zmianami) oraz rozporządzeniem Ministra Finansów z dnia 24 grudnia 2007 roku w sprawie szczególnych zasad rachunkowości funduszy inwestycyjnych (Dz.U. z 2007 roku, nr 249, poz.1859) Zarząd Investors Towarzystwo Funduszy Inwestycyjnych S.A. przedstawia półroczne sprawozdanie finansowe INVESTOR GOLD FUNDUSZ INWESTYCYJNY ZAMKNIĘTY sporządzone na dzień 30 czerwca 2018 roku, które obejmuje:


1. Wprowadzenie do sprawozdania finansowego,
2. Zestawienie lokat według stanu na dzień 30 czerwca 2018 roku wykazujące lokaty w wysokości 41 127 tys. złotych,
3. Bilans funduszu sporządzony na dzień 30 czerwca 2018 roku wykazujący aktywa netto w wysokości 43 644 tys. złotych,
4. Rachunek wyniku z operacji za okres od 1 stycznia 2018 roku do 30 czerwca 2018 roku wykazujący ujemny wynik z operacji w wysokości 3 157 tys. złotych,
5. Zestawienie zmian w aktywach netto za okres od 1 stycznia 2018 roku do 30 czerwca 2018 roku wykazujące zmniejszenie aktywów netto w okresie sprawozdawczym w wysokości 4 264 tys. złotych,
6. Rachunek przepływów pieniężnych za okres od 1 stycznia 2018 roku do 30 czerwca 2018 roku, wykazujący zmniejszenie środków pieniężnych o kwotę 97 tys. złotych,
7. Noty objaśniające,
8. Informację dodatkową.

Wedle najlepszej wiedzy Zarządu Investors Towarzystwa Funduszy Inwestycyjnych S.A. półroczne sprawozdanie finansowe oraz dane porównywalne zaprezentowane w sprawozdaniu finansowym Funduszu za rok 2017 zostały sporządzone zgodnie z obowiązującymi zasadami rachunkowości i odzwierciedlają w sposób prawdziwy, rzetelny i jasny sytuację majątkową i finansową oraz osiągnięty wynik z operacji Funduszu. Sprawozdanie z działalności zawiera prawdziwy obraz rozwoju, osiągnięć oraz sytuacji Funduszu w pierwszym półroczu 2018 roku, w tym opis podstawowych ryzyk i zagrożeń.

Podmiot uprawniony do badania sprawozdań finansowych, dokonujący przeglądu sprawozdania finansowego Funduszu za pierwsze półrocze 2018 r. został wybrany zgodnie z przepisami prawa. Podmiot ten oraz biegli rewidenci dokonujący przeglądu półrocznego sprawozdania finansowego Funduszu spełnili warunki konieczne do wydania bezstronnej i niezależnej opinii z przeglądu, zgodnie z właściwymi przepisami prawa polskiego.



Zbigniew Wójtowicz
Prezes Zarządu



Beata Sax
Wiceprezes Zarządu



Piotr Dziadek
Wiceprezes Zarządu

Katowice, 24 sierpnia 2018 r.

OŚWIADCZENIE DEPOZYTARIUSZA

Działając stosownie do dyspozycji § 37 ust. 1 pkt. 2) rozporządzenia Ministra Finansów z 24 grudnia 2007 roku w sprawie szczególnych zasad rachunkowości funduszy inwestycyjnych - ING Bank Śląski S.A. jako Depozytariusz dla INVESTOR Gold Funduszu Inwestycyjnego Zamkniętego (zwanego dalej Funduszem) oświadcza, że dane dotyczące stanów aktywów, w tym w szczególności aktywów zapisanych na rachunkach pieniężnych i rachunkach papierów wartościowych oraz pożytków z tych aktywów przedstawionych w jednostkowym sprawozdaniu finansowym Funduszu za okres od 1 stycznia 2018 r. do 30 czerwca 2018 r., sporządzonego 24 sierpnia 2018 r., są zgodne ze stanem faktycznym.

Dyrektor
Departament Sektora Instytucji
Finansowych

Aneta Kiryluk

Manager-Zarządzanie
Procesami

Sławomir Trąpszo

Warszawa, 24 sierpnia 2018 roku

OŚWIADCZENIE ZARZĄDU

Zgodnie z przepisami ustawy z dnia 29 września 1994 roku o rachunkowości (Dz.U. 2018 roku poz. 395 z późniejszymi zmianami) oraz rozporządzeniem Ministra Finansów z dnia 24 grudnia 2007 roku w sprawie szczególnych zasad rachunkowości funduszy inwestycyjnych (Dz.U. z 2007 roku, nr 249, poz.1859) Zarząd Investors Towarzystwo Funduszy Inwestycyjnych S.A. przedstawia półroczne sprawozdanie finansowe INVESTOR GOLD FUNDUSZ INWESTYCYJNY ZAMKNIĘTY sporządzone na dzień 30 czerwca 2018 roku, które obejmuje:


1. Wprowadzenie do sprawozdania finansowego,
2. Zestawienie lokat według stanu na dzień 30 czerwca 2018 roku wykazujące lokaty w wysokości 41 127 tys. złotych,
3. Bilans funduszu sporządzony na dzień 30 czerwca 2018 roku wykazujący aktywa netto w wysokości 43 644 tys. złotych,
4. Rachunek wyniku z operacji za okres od 1 stycznia 2018 roku do 30 czerwca 2018 roku wykazujący ujemny wynik z operacji w wysokości 3 157 tys. złotych,
5. Zestawienie zmian w aktywach netto za okres od 1 stycznia 2018 roku do 30 czerwca 2018 roku wykazujące zmniejszenie aktywów netto w okresie sprawozdawczym w wysokości 4 264 tys. złotych,
6. Rachunek przepływów pieniężnych za okres od 1 stycznia 2018 roku do 30 czerwca 2018 roku, wykazujący zmniejszenie środków pieniężnych o kwotę 97 tys. złotych,
7. Noty objaśniające,
8. Informację dodatkową.

Wedle najlepszej wiedzy Zarządu Investors Towarzystwa Funduszy Inwestycyjnych S.A. półroczne sprawozdanie finansowe oraz dane porównywalne zaprezentowane w sprawozdaniu finansowym Funduszu za rok 2017 zostały sporządzone zgodnie z obowiązującymi zasadami rachunkowości i odzwierciedlają w sposób prawdziwy, rzetelny i jasny sytuację majątkową i finansową oraz osiągnięty wynik z operacji Funduszu. Sprawozdanie z działalności zawiera prawdziwy obraz rozwoju, osiągnięć oraz sytuacji Funduszu w pierwszym półroczu 2018 roku, w tym opis podstawowych ryzyk i zagrożeń.

Podmiot uprawniony do badania sprawozdań finansowych, dokonujący przeglądu sprawozdania finansowego Funduszu za pierwsze półrocze 2018 r. został wybrany zgodnie z przepisami prawa. Podmiot ten oraz biegli rewidenci dokonujący przeglądu półrocznego sprawozdania finansowego Funduszu spełnili warunki konieczne do wydania bezstronnej i niezależnej opinii z przeglądu, zgodnie z właściwymi przepisami prawa polskiego.



Zbigniew Wójtowicz
Prezes Zarządu



Beata Sax
Wiceprezes Zarządu



Piotr Dziadek
Wiceprezes Zarządu



Raport niezależnego biegłego rewidenta z przeglądu półrocznego sprawozdania finansowego

Dla Walnego Zgromadzenia Akcjonariuszy i Rady Nadzorczej Investors Towarzystwo Funduszy Inwestycyjnych S.A.

Wprowadzenie

Przeprowadziliśmy przegląd załączonego półrocznego sprawozdania finansowego Investor Gold Fundusz Inwestycyjny Zamknięty (zwanego dalej „Funduszem”) z siedzibą w Warszawie przy ulicy Mokotowskiej 1, zarządzanego przez Investors Towarzystwo Funduszy Inwestycyjnych S.A. (zwane dalej "Towarzystwem"), obejmującego wprowadzenie do sprawozdania finansowego, zestawienie lokat oraz bilans sporządzony na dzień 30 czerwca 2018 r. oraz rachunek wyniku z operacji, zestawienie zmian w aktywach netto i rachunek przepływów pieniężnych sporządzone za okres od 1 stycznia do 30 czerwca 2018 r. oraz noty objaśniające i informację dodatkową.

Za sporządzenie i rzetelne przedstawienie półrocznego sprawozdania finansowego zgodnie z ustawą z dnia 29 września 1994 roku o rachunkowości („Ustawa o rachunkowości” - Dz. U. z 2018 r., poz. 395, z późn. zm.) oraz przepisami Rozporządzenia Ministra Finansów z dnia 24 grudnia 2007 r. w sprawie szczególnych zasad rachunkowości funduszy inwestycyjnych („Rozporządzenie w sprawie szczególnych zasad rachunkowości funduszy inwestycyjnych” – Dz. U. z dnia 31 grudnia 2007 r. nr 249, poz. 1859), a także zgodnie z przepisami Rozporządzenia Ministra Finansów z dnia 29 marca 2018 r. w sprawie informacji bieżących i okresowych przekazywanych przez emitentów papierów wartościowych oraz warunków uznawania za równoważne informacji wymaganych przepisami prawa państwa niebędącego państwem członkowskim („Rozporządzenie w sprawie informacji bieżących i okresowych” - Dz. U. z 2018 r., poz. 757) odpowiedzialny jest Zarząd Towarzystwa. My jesteśmy odpowiedzialni za sformułowanie wniosku na temat półrocznego sprawozdania finansowego na podstawie przeprowadzonego przez nas przeglądu.

Zakres przeglądu

Przegląd przeprowadziliśmy stosownie do przepisów Międzynarodowego Standardu Usług Przeglądu 2410, *Przegląd śródrocznych informacji finansowych przeprowadzony przez niezależnego biegłego rewidenta jednostki* przyjętego jako Krajowy Standard Przeglądu 2410 uchwałą Krajowej Rady Biegłych Rewidentów z dnia 5 marca 2018 r. Przegląd półrocznego sprawozdania finansowego polega na kierowaniu zapytań, przede wszystkim do osób odpowiedzialnych za kwestie finansowe i księgowo, oraz przeprowadzaniu procedur analitycznych oraz innych procedur przeglądu.

Przegląd ma istotnie węższy zakres niż badanie przeprowadzane zgodnie z Krajowymi Standardami Badania. Na skutek tego przegląd nie wystarcza do uzyskania pewności, że wszystkie istotne kwestie, które zostałyby zidentyfikowane w trakcie badania, zostały ujawnione. W związku z tym nie wyrażamy opinii z badania.

*PricewaterhouseCoopers Sp. z o.o., ul. Lecha Kaczyńskiego 14, 00-638 Warszawa, Polska,
T: +48 (22) 746 4000, F: +48 (22) 742 4040, www.pwc.com*

PricewaterhouseCoopers Sp. z o.o. wpisana jest do Krajowego Rejestru Sądowego prowadzonego przez Sąd Rejonowy dla m. st. Warszawy, pod numerem KRS 0000044655, NIP 526-021-02-28. Kapitał zakładowy wynosi 10.363.900 złotych. Siedzibą Spółki jest Warszawa, ul. Lecha Kaczyńskiego 14.



Wniosek

Na podstawie przeprowadzonego przez nas przeglądu stwierdzamy, że nie zwróciło naszej uwagi, co kazałoby nam sądzić, że załączone półroczne sprawozdanie finansowe nie przedstawia rzetelnego i jasnego obrazu sytuacji finansowej Funduszu na dzień 30 czerwca 2018 r. oraz wyniku z operacji i przepływów pieniężnych za okres od 1 stycznia do 30 czerwca 2018 r. zgodnie z zasadami rachunkowości określonymi w Ustawie o rachunkowości, przepisami Rozporządzenia w sprawie szczególnych zasad rachunkowości funduszy inwestycyjnych oraz przepisami Rozporządzenia w sprawie informacji bieżących i okresowych.

Przeprowadzający przegląd w imieniu PricewaterhouseCoopers Sp. z o.o., spółki wpisanej na listę firm audytorskich pod numerem 144:

A handwritten signature in black ink that reads 'Tomasz Orłowski'.

Tomasz Orłowski

Biegły Rewident
Numer ewidencyjny 12045

Warszawa, 24 sierpnia 2018 r.