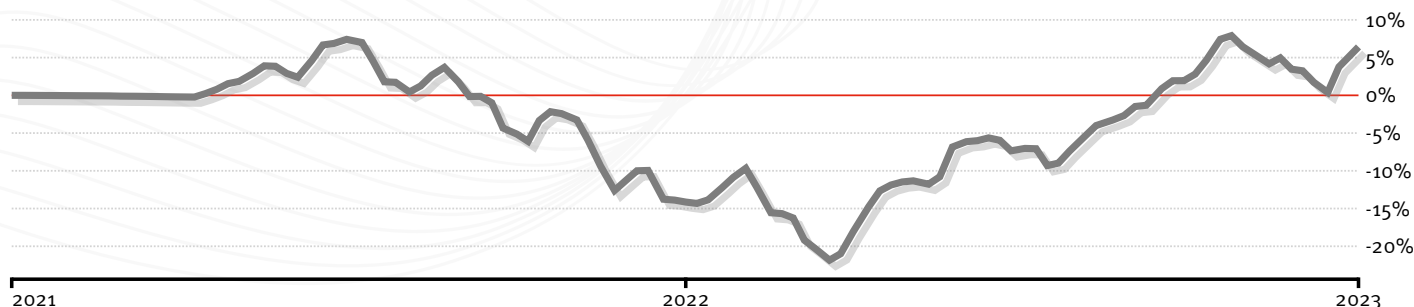


# INVESTOR PPK 2065

## Karta subfunduszu Investor PPK SFIO

październik 2023

Dane na dzień 31.10.2023 r.



Źródło: obliczenia własne, stopa zwrotu od pierwszej wyceny

### Wyniki subfunduszu

1 m	3 m	6 m	1 rok	YTD*	max*
5,17%	-1,40%	10,02%	29,02%	20,45%	6,71%

\*YTD – od początku roku, \*max – od pierwszej wyceny

## Polityka inwestycyjna

### • Subfundusz zdefiniowanej daty

Subfundusz zarządzany jest zgodnie z koncepcją cyklu życia. Oznacza to, że w miarę upływu czasu polityka inwestycyjna staje się coraz bardziej konserwatywna i nastawiona na ochronę realnej wartości zgromadzonych oszczędności.

W części aktywnej źródłem ponadprzeciętnych wyników ma być bazujący na analizie fundamentalnej wybór spółek na podstawie oceny kompetencji zarządu, przewag konkurencyjnych przedsiębiorstwa oraz potencjału do długoterminowego wzrostu wyceny.

Bazą portfela są spółki polskie. Część środków inwestowana jest na giełdach krajów Europy Zachodniej oraz USA. Pozwala to dywersyfikować aktywa subfunduszu i inwestować w spółki z atrakcyjnych sektorów, które nie są reprezentowane na GPW, jak również ogranicza podatność portfela na wahania koniunktury w kraju.

Część dłużna portfela ma ograniczać zmienność wyceny. Dominują w niej polskie papiery skarbowe, obligacje banków i towarzystw ubezpieczeniowych.

## Informacja o ryzyku

Investors TFI dokłada wszelkich starań, żeby ograniczyć czynniki ryzyka związane z inwestycją w fundusze. Należy jednak mieć na uwadze, że korzyściom wynikającym z inwestowania środków w jednostki uczestnictwa towarzyszą również ryzyka, w tym przede wszystkim ryzyko nieosiągnięcia oczekiwanego zwrotu z inwestycji. Wśród ryzyk związanych z inwestowaniem należy zwrócić szczególną uwagę na ryzyka dotyczące polityki inwestycyjnej, w tym m.in.: rynkowe, stóp procentowych, kredytowe, instrumentów pochodnych, ryzyko koncentracji, jak również rozliczenia oraz płynności lokat.

**Szczegółowy opis czynników ryzyka znajduje się w Prospekcie informacyjnym Investor PPK SFIO.**

### Ogólny wskaźnik ryzyka



## Profil inwestora

### Subfundusz przeznaczony jest dla inwestorów:

- gromadzących środki w Pracowniczych Planach Kapitałowych (PPK),
- zgodnie z przyjętą w Ustawie o PPK klasyfikacją, **Investor 2065** jest subfunduszem właściwym dla osób urodzonych w latach 2003-2007.

### Jeśli

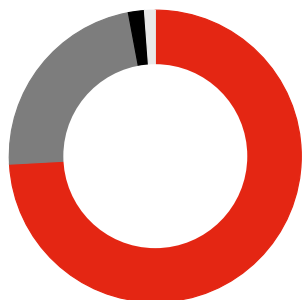
- chcesz inwestować dodatkowe oszczędności poza programem PPK - sprawdź naszą ofertę subfunduszy akcyjnych, mieszanych i dłużnych.

Zapraszamy na [investors.pl](https://investors.pl).

### Analiza portfela inwestycyjnego

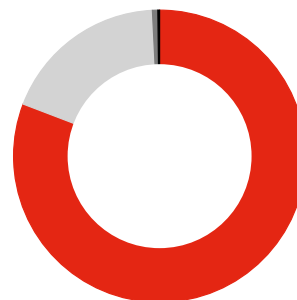
#### Skład portfela

- Akcje: 74,13%
- Obligacje emitowane lub gwarantowane przez Skarb Państwa i bony skarbowe: 22,91%
- Fundusze inwestycyjne akcji: 1,77%
- Gotówka i depozyty: 1,18%



#### Pozycje walutowe portfela

- PLN: 80,81%
- USD: 18,41%
- EUR: 0,60%
- DKK: 0,19%



**Ważne:** Inwestycja w subfundusz dokonywana jest w jednostki uczestnictwa subfunduszu, nie zaś w aktywa bazowe, w które inwestuje subfundusz.

#### Dywersyfikacja sektorowa akcji

Sektor	ilość
Finanse	24,44%
Konsumpcja dóbr wyższego rzędu	11,04%
Przemysł	9,94%
Technologie informatyczne	6,69%
Energia	5,74%
Surowce	4,90%
Konsumpcja dóbr podstawowych	4,80%
Usługi komunikacyjne	3,82%
Pozostałe	2,76%
<b>Akcje ogółem</b>	<b>74,13%</b>

#### Dłużne papiery wartościowe

Rodzaj	ilość
Skarbowe	22,91%
– Obligacje stałokuponowe emitowane lub gwarantowane przez Skarb Państwa	17,09%
– Obligacje zmiennokuponowe emitowane lub gwarantowane przez Skarb Państwa	5,82%
<b>Papiery dłużne ogółem</b>	<b>22,91%</b>

### Informacje o subfunduszu

**Początek działalności:** 10.03.2021 r.

**Zarządzający:** Jarosław Niedzielewski

**Wartość aktywów netto:** 662,13 tys. PLN

**Opłata za wyniki:** max. 0,10% p.a.

**Benchmark:** brak

**Realizacja zleceń:** w każdym dniu wyceny

Fundusz stosuje Dobre Praktyki Informacyjne

**Typ zarządzania:** aktywne

**Opłata za zarządzanie:**

- do 31.12.2044 r.: 0,45% p.a.
- od 01.01.2045 r. do 31.12.2054 r.: 0,43% p.a.
- od 01.01.2055 r. do 31.12.2059 r.: 0,41% p.a.
- od 01.01.2060 r. do 31.12.2064 r.: 0,39% p.a.
- od 01.01.2065 r.: 0,36% p.a.



**Investors Towarzystwo Funduszy Inwestycyjnych S.A.**

Zebra Tower | ul. Mokotowska 1 | 00-640 Warszawa

infolinia: 801 00 33 70 | +48 22 588 1845

investors.pl | office@investors.pl

Investors Towarzystwo Funduszy Inwestycyjnych S.A. jest podmiotem prowadzącym działalność na podstawie zezwolenia Komisji Nadzoru Finansowego udzielonego decyzją nr DFI/W/4034-30/1N-1-3432/05 z dnia 12 lipca 2005 r. w zakresie tworzenia funduszy inwestycyjnych i zarządzania nimi oraz zarządzaniu zbiorczym portfelem papierów wartościowych. Niniejszy materiał ma wyłącznie charakter reklamowy. Nie stanowi umowy ani nie jest dokumentem informacyjnym wymaganym na mocy przepisów prawa, i nie zawiera informacji wystarczających do podjęcia decyzji inwestycyjnej. Dotychczasowe wyniki Subfunduszu nie stanowią gwarancji osiągnięcia podobnych wyników w przyszłości. Investors TFI S.A. ani Investor PPK SFIO nie gwarantują osiągnięcia założonych celów inwestycyjnych Subfunduszu. Szczegółowy opis czynników ryzyka, zasady zbywania jednostek uczestnictwa Subfunduszu oraz szczegółowe informacje podatkowe zawarte w Prospekcie Informacyjnym Investor PPK SFIO, dostępnym w punktach dystrybucji Funduszu, siedzibie Towarzystwa oraz na stronie [www.investors.pl](http://www.investors.pl). Powyższe dokumenty zostały sporządzone w języku polskim.