

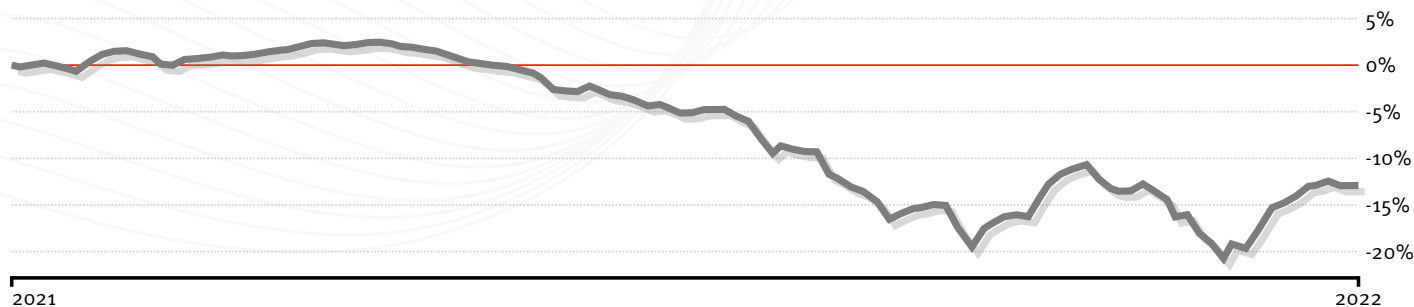
# INVESTOR AKUMULACJI KAPITAŁU

## Karta subfunduszu Investor Parasol SFIO

grudzień 2022

Z dniem 27.02.2021 r. nastąpiła zmiana polityki inwestycyjnej oraz nazwy Subfunduszu na Investor Akumulacji Kapitału. Wyniki historyczne zostały osiągnięte w warunkach niemających już zastosowania.

Dane na dzień 31.12.2022 r.



Źródło: obliczenia własne, stopa zwrotu od pierwszej wyceny

### Wyniki

	1 m	3 m	6 m	1 rok	3 lata	5 lat	YTD*	max*
subfunduszu	0,37%	4,57%	4,88%	-9,56%	-	-	-9,56%	-12,53%
benchmarku	0,33%	4,75%	4,74%	-	-	-	-	-

\*YTD – od początku roku, \*max – od pierwszej wyceny

### Wyniki roczne

	2013	2014	2015	2016	2017	2018	2019	2020	2021	2022
subfunduszu	-	-	-	-	-	-	-	-	-	-9,56%
benchmarku	-	-	-	-	-	-	-	-	-	-

## Polityka inwestycyjna

- Subfundusz mieszany z dominującym (co najmniej 80% aktywów) udziałem instrumentów dłużnych
- Uzupełnieniem składu portfela (maks. 20%) mogą być akcje oraz instrumenty odzwierciedlające koniunkturę na rynku metali szlachetnych
- Subfundusz dąży do zabezpieczenia ryzyka walutowego

Polityka inwestycyjna zakłada inwestowanie środków subfunduszu przede wszystkim w obligacje emitowane lub gwarantowane przez Skarb Państwa, a także papiery dłużne samorządowe oraz emitowane czołowe polskie banki. Uzupełnieniem są obligacje przedsiębiorstw spełniających warunek odpowiedniej wiarygodności kredytowej oraz obligacje skarbowe krajów z rynków wschodzących. Maksymalny udział akcji w portfelu subfunduszu wynosi 20%. Źródłem ponadprzeciętnych wyników w tym segmencie portfela ma być wybór spółek na podstawie oceny kompetencji zarządu, przewag konkurencyjnych oraz potencjału długoterminowego wzrostu wyceny. Subfundusz inwestuje na giełdach w Polsce, Europie Zachodniej oraz USA, co pozwala dobierać do portfela spółki z atrakcyjnych sektorów, które nie są reprezentowane na warszawskim parkiecie. Uzupełnieniem portfela w ramach limitu 20% mogą być instrumenty odzwierciedlające koniunkturę na rynku złota.

## Informacja o ryzyku

Investors TFI dokłada wszelkich starań, żeby ograniczyć czynniki ryzyka związane z inwestycją w fundusze. Należy jednak mieć na uwadze, że korzyściom wynikającym z inwestowania środków w jednostki uczestnictwa towarzyszą również ryzyka, w tym przede wszystkim ryzyko nieosiągnięcia oczekiwanego zwrotu z inwestycji. Wśród ryzyk związanych z inwestowaniem należy zwrócić szczególną uwagę na ryzyka dotyczące polityki inwestycyjnej, w tym m.in.: rynkowe, stóp procentowych, kredytowe, instrumentów pochodnych, ryzyko koncentracji, jak również rozliczenia oraz płynności lokat. **Szczegółowy opis czynników ryzyka znajduje się w Prospekcie informacyjnym Investor Parasol SFIO.**

### Ogólny wskaźnik ryzyka



### Zalecany minimalny horyzont inwestycyjny



## Profil inwestora

### Subfundusz przeznaczony jest dla inwestorów:

- konserwatywnych, chcących akumulować oszczędności korzystając z rozwiązania pozwalającego w pewnym stopniu wykorzystać długoterminowy potencjał rynku akcji oraz metali szlachetnych, ale ograniczyć skutki ich krótkoterminowej zmienności dzięki dominującemu udziałowi papierów dłużnych w portfelu inwestycyjnym,
- o średnim lub długim horyzoncie inwestycyjnym (minimum 3 lata) i akceptujących ryzyko inwestycyjne związane z inwestowaniem w akcje i obligacje przedsiębiorstw,
- chcących uzupełnić portfel bazujący na funduszach płynnościowych o rozwiązania mające długoterminowo wyższy potencjał zysku.

### Jeśli

- szukasz możliwości osiągnięcia w dłuższym terminie wyższych zysków i akceptujesz związaną z tym wyższą zmienność - sprawdź naszą ofertę subfunduszy mieszanych i akcyjnych,
- całkowicie nie akceptujesz ryzyka związanego z inwestowaniem w akcje - sprawdź naszą ofertę subfunduszy dłużnych i oszczędnościowych.

Zapraszamy na investors.pl.

# INVESTOR AKUMULACJI KAPITAŁU

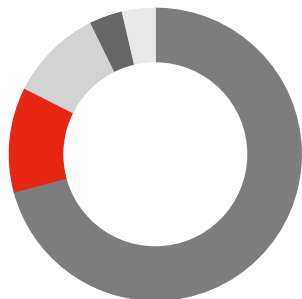
## Karta subfunduszu Investor Parasol SFIO

grudzień 2022

### Analiza portfela inwestycyjnego

#### Skład portfela

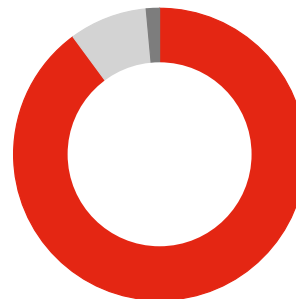
- Obligacje emitowane lub gwarantowane przez Skarb Państwa i bony skarbowe: 70,84%
- Akcje: 11,61%
- Obligacje nieskarbowe i bony depozytowe: 10,30%
- Fundusze inwestycyjne metali szlachetnych: 3,63%
- Gotówka i depozyty: 3,62%



**Ważne:** Inwestycja w subfundusz dokonywana jest w jednostki uczestnictwa subfunduszu, nie zaś w aktywa bazowe, w które inwestuje subfundusz.

#### Pozycje walutowe portfela\*

- PLN: 89,90%
- USD: 8,64%
- EUR: 1,46%



\*Subfundusz dąży do zabezpieczenia ryzyka walutowego związanego z inwestycjami na rynkach zagranicznych.

#### Dywersyfikacja sektorowa akcji

Sektor	ilość
Technologie informatyczne	2,67%
Energia	2,41%
Przemysł	1,59%
Finanse	1,47%
Usługi komunikacyjne	0,92%
Konsumpcja dóbr wyższego rzędu	0,78%
Surowce	0,70%
Konsumpcja dóbr podstawowych	0,47%
Pozostałe	0,60%
<b>Akcje ogółem</b>	<b>11,61%</b>

#### Dłużne papiery wartościowe

Rodzaj	ilość
Skarbowe	70,84%
– Obligacje stałokuponowe emitowane lub gwarantowane przez Skarb Państwa	53,55%
– Obligacje zmiennokuponowe emitowane lub gwarantowane przez Skarb Państwa	9,51%
– Obligacje indeksowane emitowane lub gwarantowane przez Skarb Państwa	7,79%
Nieskarbowe	10,30%
– Obligacje korporacyjne	10,30%
<b>Papiery dłużne ogółem</b>	<b>81,14%</b>

### Informacje o subfunduszu

**Pierwsza wycena:** 16.03.2015 r.

**Zarządzający:** Grzegorz Czekaj, Mikołaj Stępniewski, Michał Wiernicki

**Wartość aktywów netto:** 16,39 mln PLN

**Pierwsza i kolejna wpłata:** min. 50 PLN

**Typ zarządzania:** aktywne

Fundusz stosuje  Dobre Praktyki Informacyjne

**Opłata za nabycie:** max 1,00%

**Opłata za zarządzanie:** 1,00% p.a.

**Opłata za wyniki:** 20% zysku ponad benchmark

**Benchmark:** 6% WIG, 6% MSCI World Net Total Return USD Index, 60% TBSP Index, 28% (WIBOR 6M+0,6%)

**Realizacja zleceń:** w każdym dniu wyceny



#### Investors Towarzystwo Funduszy Inwestycyjnych S.A.

Zebra Tower | ul. Mokotowska 1 | 00-640 Warszawa  
infolinia: 801 00 33 70 | +48 22 588 1845  
investors.pl | office@investors.pl

Investors Towarzystwo Funduszy Inwestycyjnych S.A. jest podmiotem prowadzącym działalność na podstawie zezwolenia Komisji Nadzoru Finansowego udzielonego decyzją nr DFI/W/4034-30/1N-1-3432/05 z dnia 12 lipca 2005 r. w zakresie tworzenia funduszy inwestycyjnych i zarządzania nimi oraz zarządzaniu zbiorczym portfelem papierów wartościowych. Niniejszy materiał ma wyłącznie charakter reklamowy. Nie stanowi umowy ani nie jest dokumentem informacyjnym wymaganym na mocy przepisów prawa i nie zawiera informacji wystarczających do podjęcia decyzji inwestycyjnej. Dotychczasowe wyniki Subfunduszu nie stanowią gwarancji osiągnięcia podobnych wyników w przyszłości. Investors TFI S.A. ani Investor Parasol SFIO nie gwarantują osiągnięcia założonych celów inwestycyjnych Subfunduszu. Przy nabyciu jednostek uczestnictwa Subfunduszu pobierana jest opłata manipulacyjna na zasadach i w wysokości określonej w Prospekcie Informacyjnym Investor Parasol SFIO. Prezentowane stopy zwrotu z inwestycji nie uwzględniają opłat manipulacyjnych pobieranych przy nabyciu lub konwersji jednostek uczestnictwa. Szczegółowy opis czynników ryzyka, zasady sprzedaży jednostek uczestnictwa Subfunduszu, tabela opłat manipulacyjnych oraz szczegółowe informacje podatkowe zawarte w Prospekcie Informacyjnym Investor Parasol SFIO, dostępnym w punktach dystrybucji Funduszu, siedzibie Towarzystwa oraz na stronie <https://investors.pl/informacje-i-dokumenty/dokumenty-funduszy/>. Powyższe dokumenty zostały sporządzone w języku polskim. Zyski osiągnięte z inwestycji w jednostki uczestnictwa Subfunduszu obciążone są podatkiem od dochodów kapitałowych, na podst. Ustawy z dnia 26 lipca 1991 r. o podatku dochodowym od osób fizycznych, (Dz. U. 00.14.176 z późniejszymi zmianami).