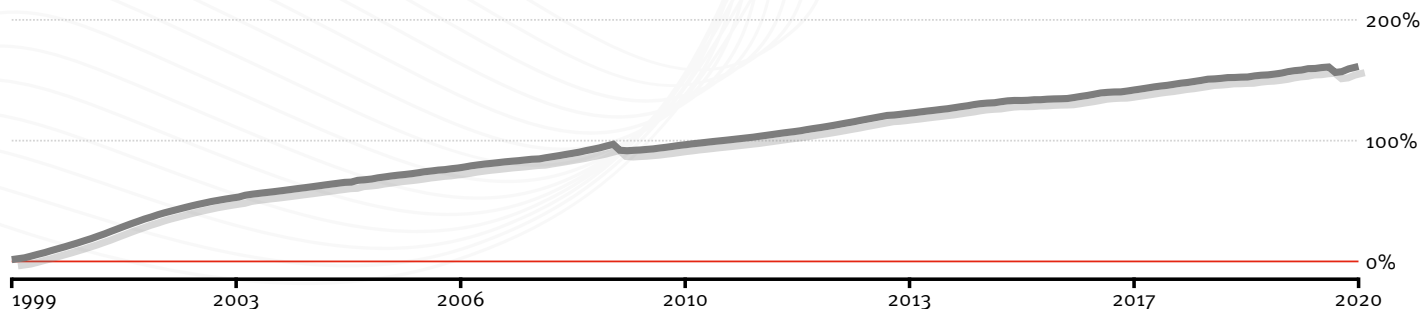


INVESTOR OSZCZĘDNOŚCIOWY

Karta subfunduszu Investor Parasol FIO

sierpień 2020

Dane na dzień 31.08.2020 r.



Źródło: obliczenia własne, stopa zwrotu od pierwszej wyceny

Wyniki subfunduszu

1 m	3 m	6 m	1 rok	3 lata	5 lat	10 lat	YTD*	max*
0,11%	1,31%	0,35%	1,53%	6,63%	12,03%	31,44%	0,83%	161,84%

*YTD – od początku roku, *max – od pierwszej wyceny

Wyniki roczne subfunduszu

2010	2011	2012	2013	2014	2015	2016	2017	2018	2019
3,13%	3,47%	4,46%	3,34%	2,86%	1,43%	2,66%	3,10%	2,20%	2,43%

Podstawowe informacje

Pierwsza wycena: 15.11.1999 r.

Zarządzający: Mikołaj Stępniewski

Wartość aktywów netto: 2,22 mld PLN

Pierwsza i kolejna wpłata: min. 50 PLN

Oplata za nabycie: max 0,50%

Oplata za zarządzanie: 0,80% p.a.

Oplata za wyniki: max. 10% zysku, wyłącznie gdy zysk przekroczy 110% 6-miesięcznej stawki WIBID

Benchmark: brak

Realizacja zleceń: w każdym dniu wyceny

Polityka inwestycyjna

- Subfundusz papierów dłużnych o niskim ryzyku stopy procentowej
- Aktywna selekcja emitentów
- Konserwatywne podejście do budowy portfela

Trzon portfela (70-80%) stanowią papiery dłużne emitowane przez Skarb Państwa i podmioty o zbliżonej wiarygodności (BGK, Jednostki Samorządu Terytorialnego) oraz największe krajowe instytucje finansowe (banki, firmy ubezpieczeniowe). Uzupełnieniem są obligacje korporacyjne emitentów uznanych przez nas za spełniających warunek wysokiej wiarygodności kredytowej. Subfundusz lokuje środki w papiery wartościowe, których termin wykupu lub okres odsetkowy (czas, za który bank nalicza odsetki od kapitału zainwestowanego) nie przekracza jednego roku.

Kierujemy się kryterium zyskowności i ryzyka, przy czym zarządzanie ryzykiem i dążenie do utrzymania niskiej zmienności jest równie istotne, co stopa zwrotu funduszu. Takie założenie ma na celu osiągnięcie dobrych i powtarzalnych wyników inwestycyjnych.

Profil inwestora

Subfundusz przeznaczony jest dla inwestorów:

- szukających krótko- i średnioterminowej lokaty kapitału o ograniczonej zmienności,
- chcących zdywersyfikować portfel inwestycyjny dodając do niego produkt o relatywnie niskiej zmienności,
- aktywnie zarządzających portfelem funduszy w okresach gorszej koniunktury na rynkach akcji.

Jeśli

- szukasz możliwości osiągnięcia w dłuższym terminie wyższych zysków i akceptujesz związaną z tym wyższą zmienność - sprawdź naszą ofertę subfunduszy obligacji, mieszanych lub akcyjnych.

 Zapraszamy na investors.pl.

Profil ryzyka i zysku



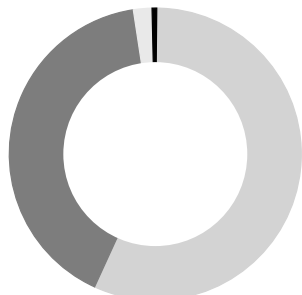
Zalecany minimalny horyzont inwestycyjny



Analiza portfela inwestycyjnego

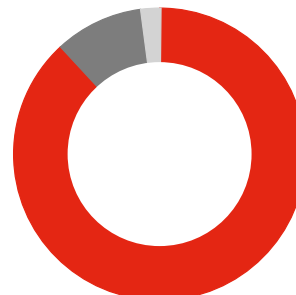
Skład portfela

- Obligacje nieskarbowe i bony depozytowe: 56,67%
- Obligacje i bony skarbowe: 40,60%
- Gotówka i depozyty: 1,89%
- Fundusze inwestycyjne: 0,83%



Pozycje walutowe portfela*

- PLN: 87,96%
- EUR: 9,64%
- USD: 2,40%



*Subfundusz dąży do zabezpieczenia ryzyka walutowego związanego z inwestycjami na rynkach zagranicznych.

Dłużne papiery wartościowe

Rodzaj	ilość
Skarbowe	40,60%
– Obligacje zmiennokuponowe emitowane lub gwarantowane przez Skarb Państwa	24,31%
– Obligacje stałokuponowe emitowane lub gwarantowane przez Skarb Państwa	16,29%
Nieskarbowe	56,67%
– Obligacje korporacyjne	53,38%
– Obligacje komunalne	3,29%
Papiery dłużne ogółem	97,27%
Duracja	1,25

Fundusze inwestycyjne

Fundusz	udział
iShares USD High Yield Corp Bo	0,42%
iShares J.P. Morgan USD EM Bon	0,29%
iShares EUR High Yield Corp Bo	0,13%
Fundusze inwestycyjne ogółem	0,83%



Investors Towarzystwo Funduszy Inwestycyjnych S.A.

Zebra Tower | ul. Mokotowska 1 | 00-640 Warszawa
infolinia: 801 00 33 70 | +48 22 588 1845
investors.pl | office@investors.pl

Zapraszamy do skorzystania z naszej oferty

Więcej informacji znajdą Państwo na stronie internetowej Towarzystwa: investors.pl

Investors Towarzystwo Funduszy Inwestycyjnych S.A. jest podmiotem prowadzącym działalność na podstawie zezwolenia Komisji Nadzoru Finansowego udzielonego decyzją nr DFI/W/4034-30/1N-1-3432/05 z dnia 12 lipca 2005 r. w zakresie tworzenia funduszy inwestycyjnych i zarządzania nimi oraz zarządzaniu zbiorczym portfelem papierów wartościowych. Dotychczasowe wyniki Subfunduszu nie stanowią gwarancji osiągnięcia podobnych wyników w przyszłości. Investors TFI S.A. ani Investor Parasol FIO nie gwarantują osiągnięcia założonych celów inwestycyjnych Subfunduszu. Niniejszy materiał ma charakter informacyjny i nie zawiera pełnych informacji niezbędnych do oceny ryzyka związanego z inwestycją w Subfundusz i nie stanowi przekazu reklamowego. Przy nabyciu jednostek uczestnictwa Subfunduszu pobierana jest opłata manipulacyjna na zasadach i w wysokości określonej w Prospekcie Informacyjnym Investor Parasol FIO. Prezentowane stopy zwrotu z inwestycji nie uwzględniają opłat manipulacyjnych pobieranych przy nabyciu lub konwersji jednostek uczestnictwa. Szczegółowy opis czynników ryzyka, zasady sprzedaży jednostek uczestnictwa Subfunduszu, tabela opłat manipulacyjnych oraz szczegółowe informacje podatkowe zawarte są w Prospekcie Informacyjnym Investor Parasol FIO, dostępnym w punktach dystrybucji Funduszu, siedzibie Towarzystwa oraz na stronie www.investors.pl. Zyski osiągnięte z inwestycji w jednostki uczestnictwa Subfunduszu obciążone są podatkiem od dochodów kapitałowych, na podst. Ustawy z dnia 26 lipca 1991 r. o podatku dochodowym od osób fizycznych, (Dz. U. 00.14.176 z późniejszymi zmianami).